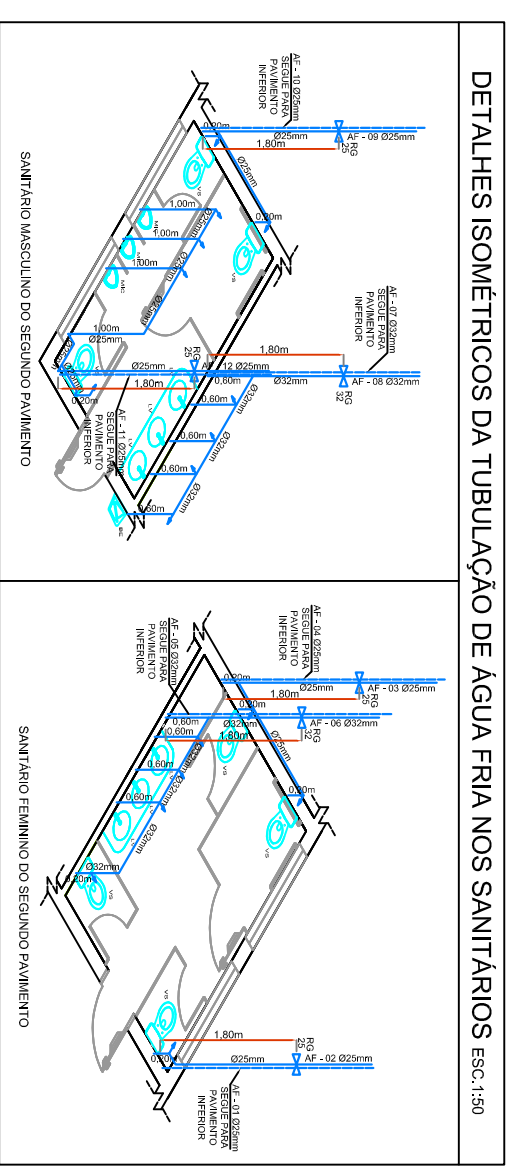
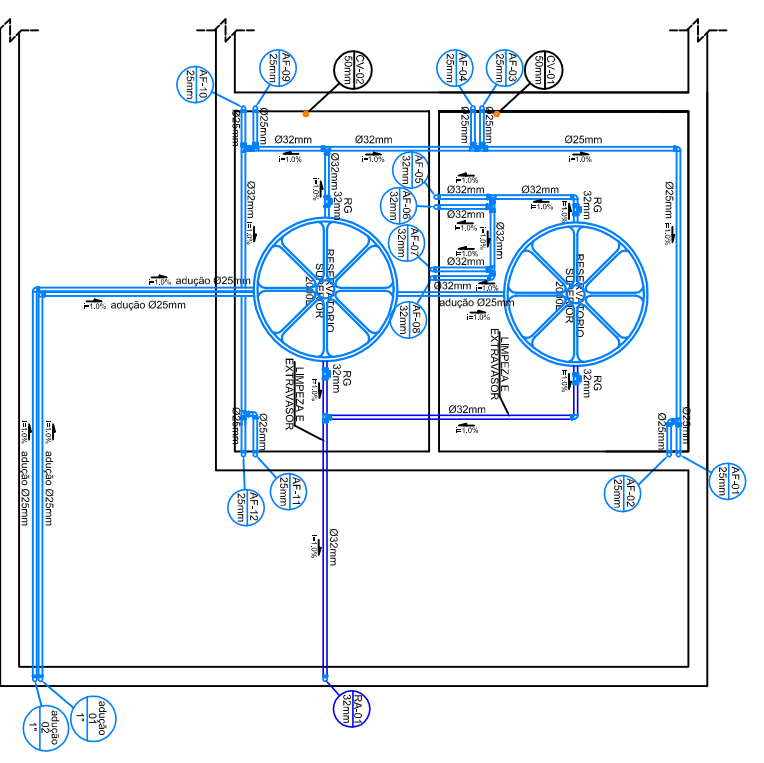


DISTRIBUIÇÃO DA TUBULAÇÃO DE ÁGUA FRIA, REAPROVEITAMENTO DE ÁGUA E COLETA DE ÁGUAS PLUVIAIS NO SEGUNDO PAVIMENTO ESC:1:50

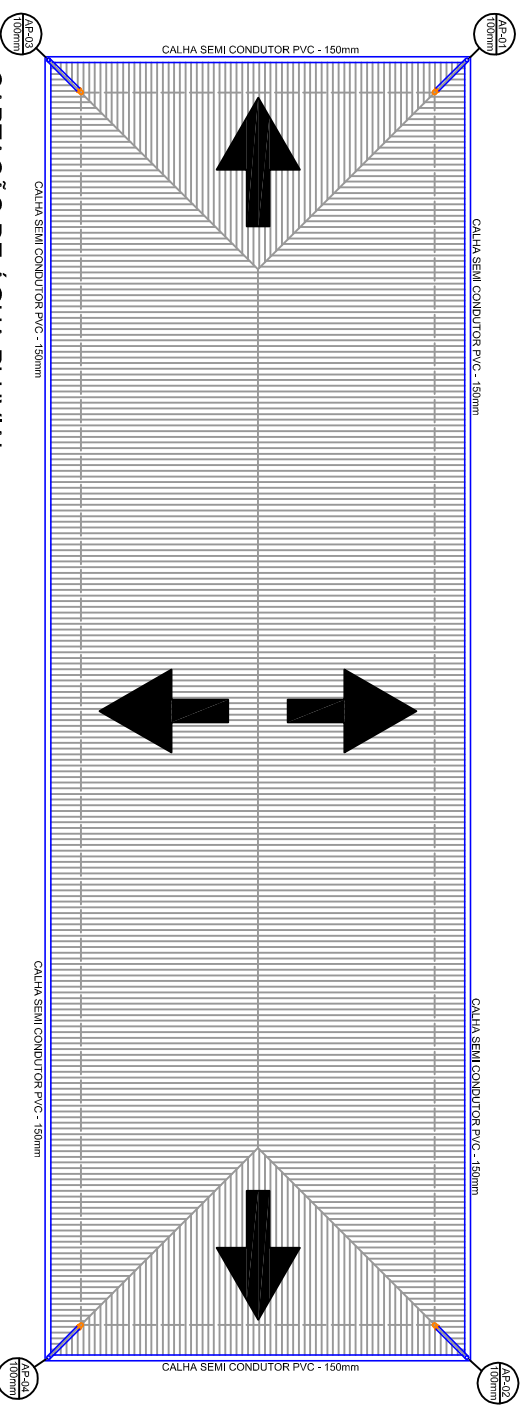


DETALHES ISOMÉTRICOS DA TUBULAÇÃO DE ÁGUA FRIA NOS SANITÁRIOS ESC:1:50



DISTRIBUIÇÃO DAS TUBULAÇÕES DE ÁGUA E COLUNA DE VENTILAÇÃO NA COBERTURA ESC:1:50

SIMBOLÓGIA	
VS - VASO SANITÁRIO	
LV - LAVATORIO	
MIC - MICRÔNIO	
RS - RALO SECO	
CXS - CANA SIFONADA	
VD - VALVULA DE DESCARGA	
AF - COLUNA DE AGUA FRIA	
TO - TUBO DE QUEDA	
CV - CULUNA DE VENTILAÇÃO	
FI - FILTRO AVAREBIBO	
FS - FOSSA SÉPTICA	
TUBULAÇÃO DE ÁGUA FRIA	
TUBULAÇÃO DE ÁGUA PLUVIAL	
TUBULAÇÃO DE ESGOTO	



CAPTAÇÃO DE ÁGUA PLUVIAL ESC: 1:100

PREFEITURA MUNICIPAL DE IRINEÓPOLIS	
DATA:	12/05/2017
DESENHO:	Eng. Marcelo G. Carvalho
ESCALA:	Indicada
FOLHA:	04
OBRA:	Ampliação - Guilherme Bossow
CONTEÚDO:	Distribuição das tubulações de água fria, pluvial e reaproveitamento de água no segundo pavimento. Detalhes isométricos: Distribuição das tubulações de água na cobertura, e Captação de águas pluviais.
Engenheiro	Eng. Marcelo Giroto de Carvalho
Civil	CREA 134845-D/PR Visto Crea SC 129199-2