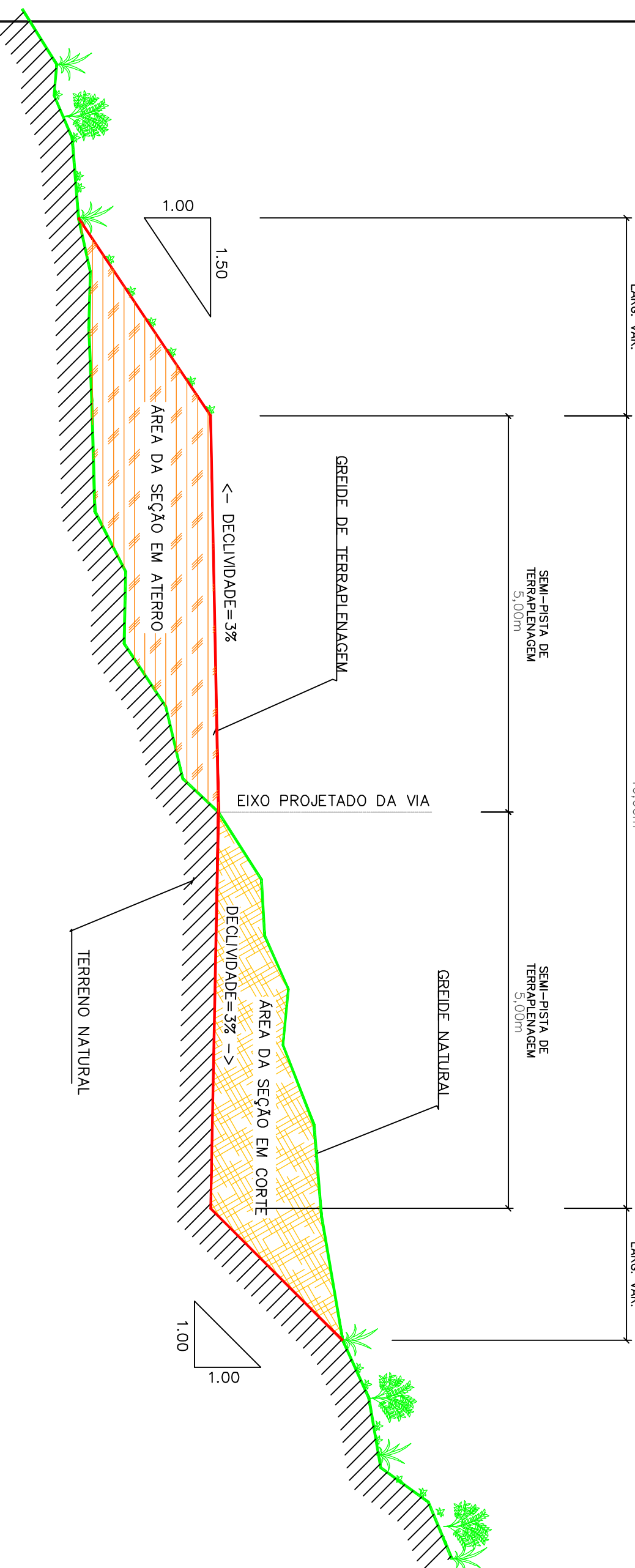







SEÇÃO TIPO DE TERRAPLENAGEM

LARGURA TOTAL DO GREIDE
CONF. PROJETO DE TERRAPLENAGEM
20,00m



RELAÇÃO DE CONVENÇÕES

- GREIDE NATURAL 
- GREIDE PROJETADO 
- TERRENO NATURAL 
- AREA DA SEÇÃO EM ATERRO 
- AREA DA SEÇÃO EM CORTE 



PREFEITURA MUNICIPAL DE IRINEÓPOLIS
Rua Paraná, Nº 200 - Centro - Irineópolis - SC

OBRA: PAVIMENTAÇÃO COM LAJOTAS DE CONCRETO DA RUA BAHIA

REFERÊNCIA:

SEÇÃO TIPO DE TERRAPLENAGEM

PRANCHA:

ÚNICA

ESCALA: H=1/1000

DESENHO:

DATA: MAR/2016