



## CRENCIAMENTO

### PROCESSO LICITATÓRIO Nº 19/2016

### PREGÃO PRESENCIAL Nº 09/2016

A empresa DIMÁQUINAS MÁQUINAS E EQUIPAMENTOS LTDA EPP, inscrita no CNPJ nº 02.464.226/0001-79 sediada na Rod.BR 470, 1835 Bairro Basalto Nova Prata/RS Caixa Postal 60 neste presente, credencia o Sr. Altair Fabro, portador da Cédula de Identidade Nº. 1039589815 e CPF sob nº. 587.244.600-44, a participar da licitação perante a Prefeitura Municipal de Irineópolis/SC, na modalidade Pregão Presencial para Registro de Preços nº 09/2016, podendo assim retirar editais, propor seu credenciamento, ofertar lances verbais em nome da representada, inclusive interpor, desistir de recursos em todas as fases licitatórias e ainda assinar atas, contratos, firmar compromissos, enfim, todos aqueles atos que se fizerem necessários para o bom e fiel cumprimento do presente mandato.

Nova Prata /RS, 27 de Abril de 2016.

Altair Fabro

02 464 226/0001-79  
Dimáquinas Máquinas e  
Equipamentos Ltda  
BR 470, nº 1835  
Térreo - Bairro Basalto  
95320-000 - NOVA PRATA - RS



## DECLARAÇÃO DE ENQUADRAMENTO COMO EMPRESA DE PEQUENO PORTE

A empresa **DIMÁQUINAS MÁQUINAS E EQUIPAMENTOS LTDA**, inscrita no CNPJ nº 02.464.226/0001-79, por intermédio de seu responsável legal o Sr. Altair Fabro e a responsável pela contabilidade Marcia Maria Agustini Masiero, CPF nº 910.481.920-91, declaram, para fins de participação na licitação que:


(X ) é considerada empresa de pequeno porte, conforme inciso II do artigo 3º da Lei Complementar n.º 123/06;

Declara que a empresa está excluída das vedações constantes do parágrafo 4º do artigo 3º da Lei Complementar n.º 123/06.

Nova Prata/RS, 27 de abril de 2016 de 2016.

  
\_\_\_\_\_  
DIMÁQUINAS MAQ. E EQUIP. LTDA

  
\_\_\_\_\_  
LAURITA PETRYKOVSKI MAGOGA  
TEC. CONTAB. CRC/RS 075686





**CERTIDÃO SIMPLIFICADA**

Página: 1 / 1

Certificamos que as informações abaixo constam dos documentos arquivados nesta Junta Comercial e são vigentes na data da sua expedição.

Nome Empresarial: DIMÁQUINAS MÁQUINAS E EQUIPAMENTOS LTDA - EPP			
Natureza Jurídica: SOCIEDADE EMPRESÁRIA LIMITADA			
Número de Identificação do Registro de Empresas - NIRE (Sede) 43 2 0373322-9	CNPJ 02.464.226/0001.79	Data de Arquivamento do Ato Constitutivo 31/03/1998	Data de Início de Atividade 03/03/1998
Endereço Completo (Logradouro, Nº e Complemento, Bairro, Cidade, UF, CEP) RODOVIA BR 470, 1835 - TERREO, BASALTO, NOVA PRATA, RS, 95.320-000			
Objeto Social "COMERCIO VAREJISTA DE FERRAGENS E FERRAMENTAS; COMERCIO ATACADISTA DE MAQUINAS, APARELHOS E EQUIPAMENTOS PARA USO AGROPECUÁRIO; COMERCIO ATACADISTA DE MAQUINAS, EQUIPAMENTOS PARA TERRAPLENAGEM, MINERAÇÃO E CONSTRUÇÃO; COMERCIO VAREJISTA DE MATERIAL ELÉTRICO; MANUTENÇÃO E REPARAÇÃO DE TRATORES AGRÍCOLAS; MANUTENCAO E REPARACAO DE MAQUINAS E EQUIPAMENTOS PARA AGRICULTURA E PECUÁRIA".			
Capital Social: R\$ 1.000.000,00 (UM MILHAO DE REAIS)	Capital Integralizado: R\$ 1.000.000,00 (UM MILHAO DE REAIS)	Microempresa ou Empresa de Pequeno Porte (Lei nº 123/2006) Empresa de pequeno porte	Prazo de Duração  Indeterminado
Sócios/Participação no Capital/Espécie de Sócio/Administrador/Término do Mandato			Término do Mandato
Nome/CPF ou CNPJ	Participação no Capital	Espécie de Sócio	Administrador
ALTAIR FABRO 587.244.600-44	R\$ 965.500,00	SOCIO	ADMINISTRADOR xx/xx/xxxx
LUCAS FABRO 018.886.730-95	R\$ 34.500,00	SOCIO	xx/xx/xxxx
Último Arquivamento Data: 09/12/2015 Ato: ALTERACAO		Número: 4205547	Situação REGISTRO ATIVO
Evento(s): ALTERACAO DE DADOS (EXCETO NOME EMPRESARIAL) CONSOLIDACAO DE CONTRATO/ESTATUTO			Status CADASTRADA

Verifique a validade da certidão, acessando o site da Jucergs no endereço <http://www.jucergs.rs.gov.br>, na opção Confirmação da Autenticidade, informando o número do protocolo abaixo.

NÚMERO DO PROTOCOLO



169160084

PORTO ALEGRE - RS, 20 de Abril de 2016 às 17h 25min

Cleverton Signor  
SECRETÁRIO-GERAL

*[Handwritten signatures and initials in blue ink]*

JUCESC



JUCESC 2917

**CASA DO PICA PAU LTDA EPP.**

**SETIMA ALTERAÇÃO CONTRATUAL**

**MARCIANO WIGGERS MEURER**, brasileiro, natural de Braço do Norte - S.C., nascido em 06/03/1978, casado em regime de comunhão parcial de bens, comerciante, portador da Carteira de Identidade nº 5/C 3.269.715, expedida pela SSP/SC e C.P.F. nº 950.571.459-91, residente e domiciliado à Rua Wilson Westphal, 218 - apartamento 101 - Centro - Braço do Norte - S.C. - CEP 88.750-000;

**DEONESIO MEURER**, brasileiro, natural de Grão Pará - S.C., nascido em 13/06/1966, casado em regime de comunhão parcial de bens, comerciante, portador da Carteira de Identidade nº 1.738.415-0, expedida pela SSP/SC e C.P.F. nº 746.100.409-30, residente e domiciliado à Rua Francisco Manoel Coelho, s/n - Trevo - Braço do Norte - S.C. - CEP 88.750-000, sócios componentes da sociedade limitada, que gira sob o nome empresarial de **CASA DO PICA PAU LTDA EPP**, com sede à Rodovia SC 370 KM 165, 15 - Edifício Clover Center Sala 2 - Trevo - Braço do Norte - SC. - CEP 88.750-000, registrada na Junta Comercial do Estado de Santa Catarina sob o NIRE 42203072540 em 24 de Outubro de 2001, inscrita no CNPJ sob o n.º 04.742.267/0001-05, resolvem de comum acordo alterar e consolidar seu Contrato Social, mediante as seguintes condições e cláusulas abaixo:

**Cláusula 1ª** - A sociedade que tinha sua sede social na Rodovia SC 370 KM 165, 15 - Edifício Clover Center Sala 2 - Trevo - Braço do Norte - SC. - CEP 88.750-000, passa a ser à Avenida Felipe Schmidt - 955, INSS - Braço do Norte - SC. - CEP 88.750-000.

**Cláusula 2ª** - O sócio **DEONESIO MEURER**, que participava na sociedade com 300.000 (Trezentos Mil) cotas no valor de R\$ 1,00 (Um Real) cada uma, totalizando R\$ 300.000,00 (Trezentos Mil Reais), com a devida concordância dos demais sócios, neste ato, cede e transfere por venda parcial de suas cotas, bem como demais haveres sobre as mesmas, ao sócio remanescente **MARCIANO WIGGERS MEURER**, 150.000 (Cento e Cinquenta Mil) cotas no valor de R\$ 1,00 (um real) cada uma, totalizando R\$ 150.000,00 (Cento e Cinquenta Mil Reais), recebendo neste ato o mesmo valor em moeda corrente nacional dando assim, plena e geral quitação.

**Cláusula 3ª** - O sócio **DEONESIO MEURER**, que participava na sociedade com 150.000 (Cento e Cinquenta Mil) cotas no valor de R\$ 1,00 cada uma, totalizando R\$ 150.000,00 (Cento e Cinquenta Mil Reais), com a devida concordância dos demais sócios, neste ato retirar-se da sociedade, cedendo e transferindo por venda total de suas cotas, bem como demais haveres sobre as mesmas, a sócia ora admitida na sociedade, dando assim, plena e geral quitação **KARINE CUNHA SIZINO MEURER**.

**Cláusula 4ª** - Neste ato é admitida na sociedade a Sra. **KARINE CUNHA SIZINO MEURER**, brasileira, natural de Laguna-SC., nascida em 25/01/1979, casada no regime de comunhão parcial de bens, comerciante, portadora da Carteira de Identidade nº 3.200.836 expedida pela SSP/SC e do CPF nº 862.707/109-87, residente e domiciliada à Rua Wilson Westphal, 218 - Apartamento 101 - Centro - Braço do Norte - SC. - CEP 88.750-000.



**Cláusula 5ª** – O capital social que é de R\$ 600.000,00 (Seiscentos Mil Reais), dividido em 600.000 (Seiscentas Mil) cotas no valor nominal de R\$ 1,00 (Um Real) cada uma, já anteriormente integralizado em moeda corrente nacional, fica assim distribuído entre os sócios:

a) O sócio **MARCIANO WIGGERS MEURER**, passa a possuir 450.000 (Quatrocentas e Cinquenta Mil) cotas no valor de R\$ 1,00 (Um Real) cada uma, totalizando R\$ 450.000,00 (Quatrocentos e Cinquenta Mil Reais).

b) A sócia **KARINE CUNHA SIZINO MEURER**, passa a possuir 150.000 (Cento e Cinquenta Mil) cotas no valor de R\$ 1,00 (Um Real) cada uma, totalizando R\$ 150.000,00 (Cento e Cinquenta Mil Reais).

**Cláusula 6ª** - A administração da sociedade passa a ser exercida pelo sócio **MARCIANO WIGGERS MEURER**, com poderes e atribuições de administrador, ao qual, fica autorizado uso do nome empresarial, cabendo assim, representar a sociedade ativa e passivamente, em juízo ou fora dele, podendo praticar todos os atos necessários ao bom desempenho de suas funções. É vedado o uso do nome empresarial em atividades e fins estranhos ao objeto social ou assumir obrigações seja em favor de qualquer dos cotistas ou de terceiros.

**Cláusula 7ª** - Pelos serviços prestados a sociedade, O sócio administrador terá direito a uma retirada mensal, a título de “pró labore”, cuja importância será fixada em comum acordo entre os sócios, observadas as disposições regulamentares pertinentes.

**Cláusula 8ª** - O administrador da presente sociedade ao assinar o referido instrumento de alteração contratual, declara, sob as penas da lei, de que não está impedido de exercer a administração da sociedade, por não estar incurso em nenhum dos crimes previstos em lei ou nas restrições legais, inclusive, por lei especial, ou em virtude de condenação criminal, ou por se encontrar sob os efeitos dela, a pena que vede, ainda que, temporariamente, o acesso a cargos públicos, ou por crime falimentar, de prevaricação, peita ou suborno, concussão, peculato, ou contra a economia popular, contra o sistema financeiro nacional, contra norma de defesa da concorrência, contra as relações de consumo, fé pública ou a propriedade.

**Cláusula 9ª** – Em razão das alterações supra os sócios consolidam seu contrato social e posteriores alterações em um único instrumento, passando a sociedade a reger-se conforme condições e cláusulas seguintes:

**DO NOME EMPRESARIAL, SEDE, OBJETO, INÍCIO E PRAZO:**

**Cláusula 1ª** - A sociedade gira sob o nome empresarial de: **CASA DO PICA PAU LTDA EPP.**

**Cláusula 2ª** - A sociedade tem sua sede social à Avenida Felipe Schmidt, 955, INSS – Braço do Norte – SC. – CEP 88.750-000.

**Cláusula 3ª** - A sociedade tem por objeto, a exploração do ramo de: Comércio atacadista de máquinas, aparelhos e equipamentos para uso agropecuário, suas partes e peças; Comércio de artigos de iluminação e materiais elétricos e Representação comercial de peças e acessórios novos e usados para veículos automotores.

JUCESC 2919

MEURER



**Cláusula 4ª** - A sociedade iniciou suas atividades em 17 de Outubro de 2001.

**Cláusula 5ª** - O prazo de duração da presente sociedade será por tempo indeterminado.

DO CAPITAL SOCIAL, COTAS, COTISTAS E RESPONSABILIDADE:

**Cláusula 6ª** - O capital social é de R\$ 600.000,00 (Seiscentos Mil Reais), dividido em 600.000 (Seiscentas Mil) cotas no valor nominal de R\$ 1,00 (um Real) cada uma, e já totalmente integralizado em moeda corrente nacional, ficando assim distribuído entre os sócios:

a) O sócio **MARCIANO WIGGERS MEURER**, participa com 450.000 (Quatrocentas Mil) cotas no valor de R\$ 1,00 (Um Real) cada uma, totalizando R\$ 450.000,00 (Quatrocentos e Cinquenta Mil Reais).

b) A sócia **KARINE CUNHA SIZINO MEURER**, participa com 150.000 (Cento e Cinquenta Mil) cotas no valor de R\$ 1,00 (Um Real) cada uma, totalizando R\$ 150.000,00 (Cento e Cinquenta Mil Reais).

**Cláusula 7ª** - As cotas são indivisíveis e não poderão ser cedidas ou transferidas a terceiros sem o expresse consentimento do outro sócio, a quem fica assegurado, em igualdade de condições e preço, o direito de preferência para a sua aquisição.

**Cláusula 8ª** - A responsabilidade de cada sócio é restrita ao valor de suas cotas, mas todas respondem solidariamente pela integralização do capital social, conforme dispõe o artigo 1.052 da Lei 10.406 de 10 de janeiro de 2002.

DA ADMINISTRAÇÃO, USO DO NOME EMPRESARIAL E PRO-LABORE:

**Cláusula 9ª** - A administração da sociedade é exercida pelo sócio **MARCIANO WIGGERS MEURER**, com poderes e atribuições de administrador ao qual, fica autorizado uso do nome empresarial, cabendo assim, representar a sociedade ativa e passivamente, em juízo ou fora dele, podendo praticar todos os atos necessários ao bom desempenho de suas funções. É vedado o uso do nome empresarial em atividades e fins estranhos ao objeto social ou assumir obrigações seja em favor de qualquer dos cotistas ou de terceiros.

**Cláusula 10ª** - Pelos serviços prestados a sociedade, o sócio administrador terá direito a uma retirada mensal, a título de "pro labore", cuja importância será fixada em comum acordo entre os sócios, observadas as disposições regulamentares pertinentes.

DO EXERCÍCIO SOCIAL, BALANÇO, DELIBERAÇÃO DOS SÓCIOS, LUCROS OU PREJUÍZOS:

**Cláusula 11ª** - O Exercício social encerrar-se-á em 31 de dezembro de cada ano.

**Cláusula 12ª** - Ao término de cada exercício social, o administrador prestará contas justificadas de sua administração, bem como, proceder-se-á a verificação dos lucros ou prejuízos levantados através da elaboração do inventário, do balanço patrimonial e do balanço de resultado econômico, obedecendo-se as técnicas pertinentes à matéria.

**Cláusula 13ª** – As deliberações sociais serão tomadas em Reunião de Sócios, convocadas pelo administrador, e os negócios da sociedade serão decididos por maioria de votos, contados segundo o valor das quotas de cada um. Para a formação da maioria absoluta são necessários votos correspondentes a mais da metade do capital.

**Cláusula 14ª** – Anualmente, nos quatro meses seguintes ao término do exercício social, será realizada Reunião de Sócios para aprovação das contas do administrador e deliberação sobre o balanço patrimonial e o do balanço de resultado econômico, bem como, para deliberar outros assuntos constantes da ordem do dia. Até trinta dias antes da data marcada para a realização da Reunião de Sócios, os documentos a que se refere às contas dos administradores, balanço patrimonial e balanço de resultado econômico, serão postos, por escrito e com a prova do respectivo recebimento, a disposição dos sócios que não exerçam a administração da sociedade. Com antecedência mínima de oito dias da data da realização da Reunião de Sócios, a sociedade mediante anúncio, através de contra recibo, com a ordem do dia, hora, dia e local, fará a convocação dos sócios para referida Reunião.

**Cláusula 15ª** – Os lucros líquidos que se verificarem, serão divididos em partes iguais e distribuído a cada uma das quotas, cabendo a cada sócio tantas partes quantas quotas possuírem, podendo a critério dos mesmos, ficarem em reservas na sociedade para futuro aumento de capital social, ou serem aplicados na sociedade da maneira a que lhes convier, para melhor o objeto social da mesma.

**Cláusula 16ª** – Os prejuízos que por ventura se verificarem serão mantidos em conta especial para amortização nos exercícios futuros, e não o sendo, serão suportados pelos sócios na proporção de suas cotas.

DOS AUMENTOS E DIMINUIÇÃO DE CAPITAL, SAÍDA OU FALECIMENTO DE SÓCIOS:

**Cláusula 17ª** – Em casos de aumento de capital, terão preferência os sócios para subscrição, em igualdade de condições e na proporção das cotas que possuírem.

**Cláusula 18ª** – O sócio que desejar retirar-se da sociedade deverá comunicar expressamente aos sócios remanescentes e com antecedência mínima de sessenta dias.

**Cláusula 19ª** – Em casos de falecimento de qualquer um dos sócios, a sociedade não se dissolverá, passando as cotas do “de cujus”, a seus herdeiros legais. Não sendo possível ou inexistindo interesse destes ou dos sócios remanescentes, o valor de seus haveres será apurado e liquidado com base na situação patrimonial da sociedade, à data da resolução, verificada em balanço especialmente levantado.

**Cláusula 20ª** – Em caso de diminuição de capital social, será na exata proporção das cotas de cada sócio.

DAS DISPOSIÇÕES FINAIS:

**Cláusula 21ª** – A sociedade poderá a qualquer tempo, abrir ou fechar filial ou outra dependência, mediante alteração contratual assinada por todos os sócios.

**Cláusula 22ª** – Fica vedado o uso do nome empresarial sob qualquer pretexto ou modalidade em operações ou negócios fora do objetivo social, especialmente a prestação de avais, endossos, fianças ou cauções em favor de qualquer dos cotistas ou terceiros.

**Cláusula 23ª** – O administrador da presente sociedade ao assinar referido instrumento de contrato social, declara, sob as penas da lei, de que não está impedido de exercer a administração da sociedade, por não estar incurso em nenhum dos crimes previstos em lei ou nas restrições legais, inclusive, por lei especial, ou em virtude de condenação criminal, ou por se encontrar sob os efeitos dela, a pena que vede, ainda que temporariamente, o acesso a cargos públicos, ou por crime falimentar, de prevaricação, peita ou suborno, concussão, peculato, ou contra a economia popular, contra o sistema financeiro nacional, contra normas de defesa da concorrência, contra as relações de consumo, fé pública ou a propriedade.

**Cláusula 24ª** – Dos trabalhos e deliberações tomadas em Reunião de Sócios na forma conforme disposto nos artigos 13 e 14, combinado com os parágrafos primeiro e segundo do presente contrato social, será lavrada, no livro de atas da assembléia da presente sociedade, ata assinada pelos membros da mesa e por sócios participantes da reunião, quantos bastem à validade das deliberações, mas sem prejuízo dos que queiram assiná-la, cuja cópia da ata autenticada pelo administrador, ou pela mesa, será, nos vinte dias subseqüentes à reunião, apresentada ao Registro Público de Empresas Mercantis para arquivamento e averbação.


**Cláusula 25ª** – A sociedade manterá os registros contábeis e fiscais necessários à sua organização.


**Cláusula 26ª** – A sociedade manterá um departamento técnico, cuja responsabilidade ficará a cargo de um profissional legalmente habilitado, e inscrito no conselho regional da classe.

**Cláusula 27ª** – Os casos omissos e não regulados pelo presente contrato, serão resolvidos na forma da legislação em vigor.

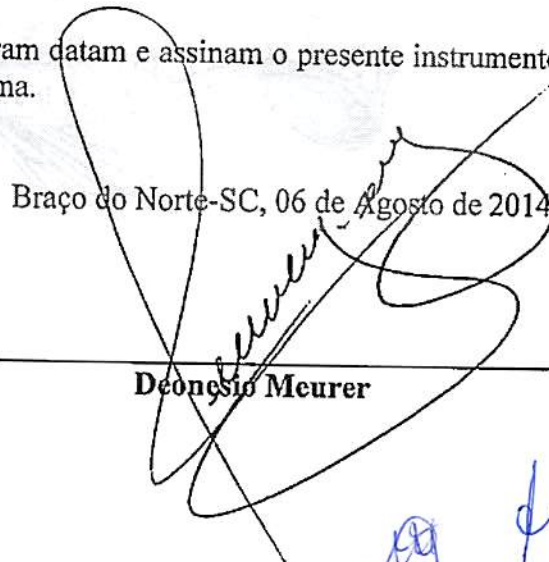
**Cláusula 28ª** – Fica eleito o foro da comarca de Braço do Norte - S.C., para o exercício e o cumprimento dos direitos e obrigações resultantes deste contrato.


E, por se acharem assim justos e contratados, lavram datam e assinam o presente instrumento de Contrato Social em três vias de igual teor e forma.

  
\_\_\_\_\_  
Marciano Wiggers Meurer

  
\_\_\_\_\_  
Karine Cunha Sizino Meurer

Braço do Norte-SC, 06 de Agosto de 2014.

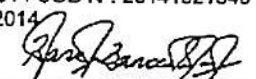
  
\_\_\_\_\_  
Deonísio Meurer





JUNTA COMERCIAL DO ESTADO DE SANTA CATARINA  
CERTIFICO O REGISTRO EM: 19/08/2014 SOB Nº: 20141921340  
Protocolo: 14/192134-0, DE 12/08/2014

Empresa: 42 2 0307254 0  
CASA DO PICA-PAU LTDA EPP -

  
\_\_\_\_\_  
BLASCO BORGES BARCELLOS  
SECRETÁRIO GFRAI





REPÚBLICA FEDERATIVA DO BRASIL  
MINISTÉRIO DAS CIDADES  
DEPARTAMENTO NACIONAL DE TRANSITO  
CARTEIRA NACIONAL DE HABILITADO

NOBRE  
MARCIANO WIGGERS MEURER

DOC IDENTIDADE / ÔRGÃO EMISSOR / UF  
3269715 SSP SC

CPF 950.571.459-91 DATA NASCIMENTO 06/03/1978

PRELACÃO  
NILO MEURER

NELIA WIGGERS MEURER

PERMISSÃO ACC CATEGORIA  
B

Nº REGISTRO 01805378507 VIGENCIA 05/07/2016 Tª HABILITAÇÃO 17/04/1996

OBSERVAÇÕES

ASSINATURA DO PORTADOR

LOCAL BRAÇO DO NORTE, SC DATA EMISSÃO 20/07/2011

Transferência de Baseado em 10108416103 SC073221238

ASSINATURA DO EMPRESÁRIO

VÁLIDA EM TODOS OS TERRITÓRIOS NACIONAIS 461086854

PROIBIDO PLASTIFICAR 461086854

Prefeitura Municipal de Irineópolis - SC

CONFERE COM ORIGINAL

Data: 03/05/16

Patricia  
Assinatura

R

*(Handwritten signatures and initials)*



Razão Social: CASA DO PICA PAU LTDA EPP

Endereço: AVENIDA FELIPE SCHMIDT 955, (48) 3658 - 2727.

Cidade/Estado: BRAÇO DO NORTE - SC

CNPJ: 04.742.267/0001-05

[licitacao@picapaumaquinas.com.br](mailto:licitacao@picapaumaquinas.com.br)

## DECLARAÇÃO FIRMANDO O CUMPRIMENTO AOS REQUISITOS DE HABILITAÇÃO

**PROCESSO LICITATÓRIO N.º 19/2016**  
**PREGÃO PRESENCIAL N.º 09/2016**

A CASA DO PICA PAU LTDA EPP, inscrita no CNPJ/MF nº 04.742.267/0001-05, por intermédio de seu representante legal, o (a) Sr (a) MARCIANO WIGGERS MEURER, portador (a) do documento de identidade RG nº 5/C 3.269.715, emitido pela SSP/SC, e do CPF nº 950. 571.459-91. Por intermédio de seu representante legal, infra-assinado, DECLARA, para fins do disposto no inciso VII do art. 4º da Lei nº 10.520, de 17 de julho de 2002, que:

Declara sob as penas da lei (art. 299 CP) para fins de participação no procedimento licitatório – PREGÃO PRESENCIAL para Registro de Preços n.º 09/2016, que esta empresa atende plenamente os requisitos necessários à habilitação, possuindo toda a documentação comprobatória exigida no item 06 do edital convocatório (artigo 4º, inciso 7º, da Lei nº 10.520/02), ciente da obrigatoriedade de declarar ocorrências posteriores.

BRAÇO DO NORTE 29 de abril de 2016.

MARCIANO WIGGERS MEURER  
5/C 3.269/715 SSP/SC  
SÓCIO ADMINISTRADOR

PROCESSO LICITATÓRIO Nº. 19/2016  
PREGÃO PRESENCIAL Nº 09/2016 – REGISTRO DE PREÇOS

A empresa Dimáquinas Máquinas e Equipamentos Ltda EPP, com sede na Rod. BR 470, 1835 Bairro Basalto CX Postal 60 Nova Prata – RS CEP 95320-000, inscrita no CNPJ nº. 02.464.226/0001-79 abaixo assinada por seu representante legal, interessada na participação do presente pregão, propõe a esse município o fornecimento dos objetos abaixo relacionados, parte deste ato convocatório, e de acordo com a presente proposta comercial, nas seguintes condições:

Telefone/Fax: 54-3242-1333 E-mail: volpato@dimaquinas.com.br

Pessoa para contato: Altair Fabro


Banco: Caixa Econômica Federal Agência: 0593-2 Conta Corrente: 1460-5

Item	Quant	Unid	Descrição	Marca/Modelo	Valor Unitário	Valor Total
01	01	UN	Lâmina traseira hidráulica, nova, com reversão hidráulica, para engate no 3º ponto largura da lâmina de no mínimo 3 metros, altura da lâmina de no mínimo 49 cm, ângulos: vertical mínimo de 30 graus, horizontal de no mínimo 25 graus, de giro no mínimo 360 graus. Estrutura do chassi e da concha em chapa lisa com espessura mínima de 5/16" em aço carbono SAE-1020, com cantoneira de reforço traseiro de no mínimo 1/2 x 6" e giro de ângulo em chapa lisa de no mínimo 7/8" em aço carbono SAE-1020. Peso mínimo de 500 kg. Potencia requerida de no mínimo 95 CV.	Marca: Scarabelot Modelo: LMR2	R\$ 7.880,00	R\$ 7.880,00
02	01	UN	Caçamba carregadeira traseira, nova, capacidade mínima de carga de 220 litros, peso mínimo de 180 kg, altura mínima do levante de 2000 mm.	Marca: Cervo Modelo: CT	R\$ 2.010,00	R\$ 2.010,00
03	01	UN	Distribuidor de calcário e adubo, novo, capacidade mínima de 1,4 m³, com comprimento total mínimo de 3.500 mm, largura total mínima de 1.700 mm e altura total mínima de 1.500 mm, com rodado fixo, pneus novos 11 L 15, contendo esteira de no mínimo 0,60 cm, Potência requerida de no mínimo 60 CV.	Marca: IAC Modelo: 3.000KG	R\$ 17.990,00	R\$ 17.990,00
04	01	UN	Desintegrador, novo, com acessórios para trator, cardan universal, martelos móvel, rotor com no mínimo 2 navalhas, Potência requerida de no mínimo 15 CV.	Marca: Vencedora Maqtron Modelo: B618T	R\$ 4.280,00	R\$ 4.280,00
05	01	UN	Betoneira, nova, capacidade mínima de 200 litros, com rotação mínima do tambor de 28 rpm, com cremadeira segmentada com proteção total, volante com reforços, sistema de pedal com mola, pás com parafusos e borda do bocal reforçada.	Marca: Vencedora Maqtron Modelo: 260L	R\$ 1.845,00	R\$ 1.845,00
06	01	UN	Plataforma basculante, nova, com dimensões mínimas de 2 x 1 x 0,40 m.	Marca: Cervo Modelo: PTB	R\$ 2.640,00	R\$ 2.640,00

Valor Total R\$ 36.645,00 (trinta e seis mil seiscientos e quarenta e cinco reais)

02 464 226/0001-79  
Dimáquinas Máquinas e Equipamentos Ltda  
BR 470, nº 1835  
Térreo - Bairro Basalto  
95320-000 - NOVA PRATA - RS

1



Declaramos que o item ofertado atende à todas as especificações descritas no edital.

Validade da Proposta Comercial: 60 (sessenta) dias.

Prazo de entrega: máximo de 30 (trinta) dias, após a solicitação, contados a partir da emissão da autorização de fornecimento.

Prazo de garantia do objeto: 01 (um) ano.



Nova Prata - RS, 27 de Abril de 2016.

Altair Fabro

CPF: 587.244.600-44

02 464 226/0001-79  
Dimáquinas Máquinas e  
Equipamentos Ltda  
BR 470, nº 1835  
Térreo - Bairro Basalto  
95320-000 - NOVA PRATA - RS




# METALÚRGICA SCARABELOT LTDA.

Indústria de Implementos Agrícolas



## LNR - LÂMINA NIVELADORA REVERSÍVEL II



### Aplicação e Características:

Possui diversas regulagens de ângulo. Utilizada para pequenos aterros e terraplanagens, conservação de estradas da propriedade agrícola, bem como a manutenção dos terraços ou curvas de nível.

Estrutura do chassi construída em chapa lisa 5/16" de aço carbono SAE-1020 com cantoneira de reforço traseiro de 1/2" x 6".

Giro de ângulo construído em chapa lisa 7/8" de aço carbono SAE-1020.

Acoplamento hidráulico opcional.

### ESPECIFICAÇÕES TÉCNICAS

MODELO	LNR II 220	LNR II 240	LNR II 250	LNR II 260	LNR II 280	LNR II 300	LNR II 320
LARGURA DA LÂMINA (mm)	2200	2400	2500	2600	2800	3000	3200
ALTURA DA LÂMINA (mm)	496	496	496	496	496	496	496
DESLOCAMENTO HORIZONTAL	360°	360°	360°	360°	360°	360°	360°
ACOPLAMENTO	3º PONTO CAT. II						
INCLINAÇÃO HORIZONTAL	0° a 27°	0° a 27°	0° a 27°	0° a 27°	0° a 27°	0° a 27°	0° a 27°
PESO (kg)	440	455	460	470	505	523	544
POTÊNCIA DO TRATOR (cv)	60	65	75	75	85	95	100

Nos reservamos o direito de aperfeiçoar ou alterar as características de nossos produtos, sem a obrigação de assim proceder com os já comercializados e sem dar conhecimento prévio. A foto é meramente ilustrativa.

Representante:

Fone/Fax: (48) 3525-0800 - Fone: (48) 3525-3113

Rua Usilio Tonetto, 1441 - Vila Manenti

CEP: 88930-000 - Turvo - SC

Home Page: [www.metalurgicascarabelot.com.br](http://www.metalurgicascarabelot.com.br)

E-mail: [vendasscarabelot@hotmail.com](mailto:vendasscarabelot@hotmail.com)

# METALURGICA SCHARABELT LDA

Industria de Implementos Agrícolas



## EM - FORMA A METEOROLOGIA - TERRESTRE II



Apresenta-se em anexo o relatório de observações meteorológicas realizadas durante o período de observação, de acordo com o formulário em anexo. O mesmo encontra-se preenchido e assinado pelo responsável pela observação.

### EM - FENÓmenos TERRESTRES

DATA	HORA	TEMPERATURA	UMIDIDADE	VENTO	NEBULOSIDADE	PREVISÃO
10/01/2010	08:00	15	75	SW 10	100	Chuva
10/01/2010	12:00	18	70	SW 15	100	Chuva
10/01/2010	16:00	12	80	SW 10	100	Chuva
10/01/2010	20:00	10	85	SW 10	100	Chuva
11/01/2010	08:00	12	80	SW 10	100	Chuva
11/01/2010	12:00	15	75	SW 15	100	Chuva
11/01/2010	16:00	10	85	SW 10	100	Chuva
11/01/2010	20:00	8	90	SW 10	100	Chuva

A

Formulário nº 100, ano 1 (2000) - 10/01/2010  
 Rua da Indústria, nº 100 - 1000-000  
 Tel: 213 380 000 - Fax: 213 380 001  
 www.scharabelt.com



# IAC



## Distribuidor de Adubo e Calcário



### CARACTERÍSTICAS TÉCNICAS OPCIONAIS

Distribuidor de calcário e adubo, capacidade de 1,4 m<sup>3</sup>, com comprimento total de 3.600 mm, largura total de 1.800 mm e altura total de 1.600 mm, com rodado fixo, pneus novos 11 L 15, esteira de 0,80 cm, potência requerida de 60 CV.



Av. Independência, 658 | CEP 85950-000 | PALOTINA | PR  
Fone: (44) 3649-5756 | Fax: (44) 3649-5802  
E-mail: iac@vn.com.br





# IAC

## Distribuidor de Adubo e Calcário



### CARACTERÍSTICAS TÉCNICAS OPCIONAIS

Distribuidor de calcário e adubo, capacidade de 1,4 m<sup>3</sup>, com comprimento total de 3.600 mm, largura total de 1.800 mm e altura total de 1.600 mm, com rodado fixo, pneus novos 11 L 15, esteira de 0,80 cm, potência requerida de 60 CV.



Av. Independência, 658 | CEP 85950-000 | PALOTINA | PR  
Fone: (44) 3649-5756 | Fax: (44) 3649-5802  
E-mail: [iac@vn.com.br](mailto:iac@vn.com.br)





# DESINTEGRADOR PICADOR - MOEDOR




www.vencedoramqtron.com.br



**NOVA**  
**PINTURA**

**Eletrostática a pó**  
**Garantia de**  
**maior vida útil**  
**ao equipamento.**



0,8 mm

2,0 mm

3,0 mm

4,5 mm

14 mm


Forragem

**Corta. Desintegra, Pica e Moe.**

*Handwritten signatures and initials in blue ink.*

# LINHA: ACIONADOS PELA TOMADA DE FORÇA DO TRATOR - DESINTEGRADORES

**Vencedora**  
**MAQTRON**



**B-618 T**  
(Cardan Opcional)

## PRODUÇÃO (Kg/hora)

MODELO	B-618 T	B-640 T
Milho Espiga pe.14mm	900	1.000/1.200
Milho em grão pen. 4,5mm	1.200	*1.200/1.300
Milho em grão pen.3,0mm	610	700/800
Milho em grão pen. 2,0mm	450	500/600
Milho em grão pen. 0,8mm	*150	*150/200
Verdes (Capim Elefante)	600	1.500/2.000
Verdes (Cana-Mandioca)	2.500	3.000/4.000

A produção pode variar de acordo com as condições do produto.

OBS: \* Peneira 0,8 mm: opcional para B-618 T

\* Peneira 0,8 e 4,5mm: opcional para B-640 T



**M-640 T**  
(Cardan Opcional)

## TRITURADORES



**M-5000 T**  
(Cardan opcional)

## PRODUÇÃO (Kg/hora)

PRODUÇÃO	MILHO EM GRÃOS ÚMIDO			MILHO EM GRÃOS SECO		MILHO ESPIGA C/PALHA
	M-5000 T	M-10000 T	M-640 T	M-5000 T	M-10000 T	M-10000 T
Peneira 2mm	-	-	-	1.000	1.250	-
Peneira 3mm	-	-	-	2.000	2.500	-
Peneira 8mm	5.000	6.000	1.500	-	-	-
Peneira 10 mm	5.500	7.000	2.000	-	-	-
Peneira 13 mm	6.000	10.000	2.500	-	-	2.400

A produção pode variar de acordo com as condições do produto.

Acompanha a máquina 01 jogo com 05 peneiras para milho seco ou úmido.

## CARACTERÍSTICAS TÉCNICAS

MODELOS	M-618 T	M-640 T	M-5000 T	M-10000 T
Largura Interna (mm)	180	180	353	353
Quantidade de Marteletoes	24	24	72 pc	65 pc
Quantidade de peneiras	4	5	5	5
Quantidade de navalhas	2	2	-	2
Peso (Kg)	116	156	142	215
Diâmetro da Polia X RPM	80x3.600	100x3.300	100x3.600	100x3.600
Polia - Volante	3 VB	4 VB	6 VB	6 VB



**M-10000 T**  
(Cardan Opcional)

Peças e assistência técnica nos revendedores autorizados

Revendedor autorizado

**Vencedora**  
**MAQTRON**

MAQTRON IMPORTAÇÃO E EXPORTAÇÃO LTDA.  
Av. Caetano N. Branco, 3.800 - Bloco B - Centro Empresarial  
CEP: 89600-000 - JOAÇABA - SC - CGC/MF 00.805.297/0001-62  
Fone: (049)522 1322 - Fax: (049) 522 2200

www.vencedoramqtron.com.br - E-mail: maqtron@vencedoramqtron.com.br

Reservamo-nos o direito de alterar as especificações



# Cervo<sup>®</sup>

*Indústria, comércio e representações  
de máquinas e implementos agrícolas*

*Handwritten mark*



*Handwritten signatures and marks*



Arado Subsolador - Arado Subsolador

**CARACTERÍSTICAS TÉCNICAS**

MODELO	1,1m	1,4m	1,6m	1,7m	2,2m
NÚMERO DE HASTES	5	5	5	5	7
PROFUNDIDADE MÁXIMA	40cm	40cm	40cm	50cm	50cm
POTÊNCIA NECESSÁRIA	25Cv	40Cv	65Cv	70Cv	80Cv
PESO	160Kg	210Kg	280Kg	330Kg	456Kg

Obs: Estrutura do chassi em aço a-36 dimensionado para resistir a trabalhos pesados. Braços fabricados em chapas astm a-36 proporcionando resistência e confiabilidade. Bico reversível.

**ESPECIFICACIONES TÉCNICAS**

MODELO	1,1m	1,4m	1,6m	1,7m	2,2m
NÚMERO DE ASTAS	5	5	5	5	7
PROFUNDIDAD MÁXIMA	40cm	40cm	40cm	50cm	50cm
POTENCIA REQUERIDA	25Cv	40Cv	65Cv	70Cv	80Cv
PESO	160Kg	210Kg	280Kg	330Kg	456Kg

Obs: Estructura del chasi en acero a-36 con la dimensión para resistir a trabajos pesados. brazos fabricados en planchas astm a-36 proporcionando resistencia y confiabilidad.



Arado Subsolador com Pino - Arado Subsolador com Pasador

**CARACTERÍSTICAS TÉCNICAS**

	<b>Altura</b>	<b>Peso</b>
5 BRAÇOS	1,6m	480Kg
7 BRAÇOS	2,2m	650Kg
ALTURA DOS BRAÇOS	800mm	--

Obs: Projetado para trabalhos pesados. Acima de 80cv

**ESPECIFICACIONES TÉCNICAS**

	<b>Altura</b>	<b>Peso</b>
5 BRAZOS	1,6m	480Kg
7 BRAZOS	2,2m	650Kg
ALTURA DE LOS BRAZOS	800mm	--

Obs: Projectado para trabajos pesados. Acima de 80cv



Arado Subsolador leve com pino - Arado Subsolador ligero con pasador

**CARACTERÍSTICAS TÉCNICAS**

MODELO	1,4 m	1,6 m	1,7 m	1,9 m
NÚMERO DE HASTES	5	5	5	7
PROFUNDIDADE MÁXIMA	40 cm	40 cm	50 cm	50 cm
POTÊNCIA NECESSÁRIA	40 Cv	65 Cv	70 Cv	80 Cv
PESO	210 Kg	280 Kg	330 Kg	456 Kg

Obs: Estrutura do chassi em aço A-36 dimensionado para resistir a trabalhos pesados. Braços fabricados em chapas ASTM A-36 proporcionando resistência e confiabilidade. Bico reversível.

**CARACTERÍSTICAS TÉCNICAS**

MODELO	1,4 m	1,6 m	1,7 m	1,9 m
NÚMERO DE HASTAS	5	5	5	7
PROFUNDIDAD MÁXIMA DE TRABAJO	40 cm	40 cm	50 cm	50 cm
POTENCIA REQUERIDA	40 Cv	65 Cv	70 Cv	80 Cv
PESO	210 Kg	280 Kg	330 Kg	456 Kg

Obs: Estructura del chasi en acero a-36 con la dimensión para resistir a trabajos pesados. Brazos fabricados en planchas astm a-36 proporcionando resistencia y confiabilidad. Punta reversible.



Rua Presidente Kennedy, 393

Centro - CEP: 95970-000 - Muçum/RS

Fone: +55 51 3755-1608 - +55 513755-1062

E-mail: contato@metalcevo.com / vendas@metalcervo.com



Grado Niveladora Modelo X - Rastro Nivelador Modelo X



Aradora Pesada - Aradora Pesada



Grado Niveladora Hidráulica - Rastro Nivelador Hidráulico



Lamina Traseira Para Tractor - Lamina Traseira Para Tractor



**CARACTERÍSTICAS TÉCNICAS**

LAMINA REVERSIVEL	--	--	45°
LARGURA DA LAMINA	1,5m	2,0m	360°
GIRO HORIZONTAL	360°	45°	45°

**ESPECIFICAÇÕES TÉCNICAS**

LAMINA REVERSIVEL	--	--	45°
ANCHURA DE LA LAMINA	1,5m	2,0m	360°
RODEO HORIZONTAL	360°	45°	45°

**CARACTERÍSTICAS TÉCNICAS**

MODELO	GRADE 24 DISCOS	60CV	2,2m	2,2m	2,8m
LARG. DE CORTE	2,2m	60CV	2,2m	2,4m	2,8m
POT. NECESSARIA	2,2m	65CV	2,4m	2,6m	2,8m
PESO APROX.	2,2m	70CV	2,6m	2,7m	2,8m
	2,2m	75CV	2,7m	2,7m	2,8m
	2,2m	80CV	2,8m	2,8m	2,8m

A Grade Niveladora Hidráulica e Arastro foi projetada para um nivelamento perfeito sem deixar sulcos no solo. Possui um corte profundo e uniforme, pois sua altura permite uma rápida penetração dos discos. Trabalha perfeitamente em duas modalidades: Hidráulico ou Arastro. Obs: os manuais de arto ou rolamento são opcionais, bem como o diâmetro do disco (18", 20" ou 22").

**ESPECIFICAÇÕES TÉCNICAS**

MODELO	RASTRO 24 PLATOS	60CV	2,2m	2,2m	2,8m
ANCHURA DEL TAJAO	2,2m	60CV	2,2m	2,4m	2,8m
POTENCIA REQUERIDA	2,2m	65CV	2,4m	2,6m	2,8m
PESO APROX.	2,2m	70CV	2,6m	2,7m	2,8m
	2,2m	75CV	2,7m	2,7m	2,8m
	2,2m	80CV	2,8m	2,8m	2,8m

El Rastro Nivelador Hidráulico y Arastro fue proyectado para un nivelamento perfecto sin dejar surcos en el suelo. Posee un tajo profundo y uniforme, pues su altura permite una ligera penetración de los platos. Trabaja perfectamente en dos modalidades: Hidráulico o arastro. Obs: los manuales de roce o rodamiento son opcionales, bien como el diámetro de los platos (18", 20" o 22").

**CARACTERÍSTICAS TÉCNICAS**

MODELO	14 D x 26"	16 D x 28"	16 D x 26"	18 D x 26"	18 D x 28"	20 D x 26"	20 D x 28"
TIPO DE DISCO	Lisos/Rec	Lisos/Rec	Lisos/Rec	Lisos/Rec	Lisos/Rec	Lisos/Rec	Lisos/Rec
MANCAL DE ROCE	Oleo/Graxa	Oleo/Graxa	Oleo/Graxa	Oleo/Graxa	Oleo/Graxa	Oleo/Graxa	Oleo/Graxa
LARG. DE CORTE	1,900mm	2,160mm	2,160mm	2,430mm	2,430mm	2,700mm	2,700mm
PESO APROX.	1,300kg	1,750kg	1,600kg	1,800kg	1,800kg	2,000kg	2,000kg
POT. APROX.	75CV	85CV	85CV	95CV	95CV	100CV	100CV

**ESPECIFICAÇÕES TÉCNICAS**

MODELO	14 D x 26"	16 D x 28"	16 D x 26"	18 D x 26"	18 D x 28"	20 D x 26"	20 D x 28"
TIPO DE DISCO	Lisos/Rec	Lisos/Rec	Lisos/Rec	Lisos/Rec	Lisos/Rec	Lisos/Rec	Lisos/Rec
MANCAL DE RODAMIENTOS	Oleo/Graxa	Oleo/Graxa	Oleo/Graxa	Oleo/Graxa	Oleo/Graxa	Oleo/Graxa	Oleo/Graxa
LARG. DE CORTE	1,900mm	2,160mm	2,160mm	2,430mm	2,430mm	2,700mm	2,700mm
PESO APROX.	1,300kg	1,750kg	1,600kg	1,800kg	1,800kg	2,000kg	2,000kg
POT. APROX.	75CV	85CV	85CV	95CV	95CV	100CV	100CV

**CARACTERÍSTICAS TÉCNICAS**

MODELO	GNX MANCAL DE ATRITO 16 DISCOS	8	1,60m	2,00m	2,30m	2,60m
Nº DE MANCAIS	8	8	8	8	8	8
LARG. DE CORTE	1,60m	2,00m	2,30m	2,60m	2,60m	2,60m

Obs: Tipo de disco opcionais (lisos ou recortados), espaçamento de 180mm.

**ESPECIFICAÇÕES TÉCNICAS**

MODELO	GNX MANCAL DE ROCE 16 PLATOS	8	1,60m	2,00m	2,30m	2,60m
Nº DE MANCAIS	8	8	8	8	8	8
LARG. DE CORTE	1,60m	2,00m	2,30m	2,60m	2,60m	2,60m

Obs: Modelo de platos opativos (lisos o recortados), espaçamento de 180mm.

**ESPECIFICAÇÕES TÉCNICAS**

Nº DE DENTES	17	2,10m	0,60m	260kg
ANCHURA	17	2,10m	0,60m	260kg
ALTURA	19	2,50m	0,60m	300kg

**CARACTERÍSTICAS TÉCNICAS**

Nº DE DENTES	17	2,10m	0,60m	260kg
ANCHURA	17	2,10m	0,60m	260kg
ALTURA	19	2,50m	0,60m	300kg





Concha Traseira - Concha Trasera

**CARACTERÍSTICAS TÉCNICAS**

CAPACIDADE DE CARGA	500 kg
ALTURA DO LEVANTE	350 m
COMPRIMENTO TOTAL	3,20 m
ALTURA DA CONCHA	1,0 m
COMPRIMENTO DA CONCHA	0,75 m
ALTURA DA CONCHA	0,50 m
PESO	192 kg

**ESPECIFICACIONES TÉCNICAS**

CAPACIDADE DE CARGA	500 kg
ALTURA DEL LEVANTE	350 m
LARGO TOTAL	3,20 m
ALTURA DE LA CONCHA	1,0 m
LARGO DE LA CONCHA	0,75 m
ALTURA DE LA CONCHA	0,50 m
PESO	192 kg



Plataforma Traseira Basculante - Plataforma Trasera Basculante

**CARACTERÍSTICAS TÉCNICAS**

LARGURA	2,0m	1,80m	1,35m
COMPRIMENTO	1,0m	1,0m	1,0m
LARGURA FRONTAL	0,50m	0,50m	0,50m
CAPACIDADE DE CARGA	1 Ton.	1 Ton.	1 Ton.

É mais um produto que obteve a participação dos produtores rurais assim como os demais produtos Cervo, robusto para suportar rígidas condições de trabalho. Obs: Engate automático

**ESPECIFICACIONES TÉCNICAS**

ANCHURA	2,0m	1,80m	1,35m
LARGO	1,0m	1,0m	1,0m
ANCHURA FRONTAL	0,50m	0,50m	0,50m
CAPACIDADE DE CARGA	1 Ton.	1 Ton.	1 Ton.

Es más un producto que obtuvo la participación de los productores rurales así como los demás productos de cervo, robusto para soportar rígidas condiciones del trabajo. Obs: Acoplamiento Automático.



Reboque Met. Basc. Tandem - Remolque Metálico Basculante Tandem

**CARACTERÍSTICAS TÉCNICAS**

CARROCERIA	3,5m x 2,0m x 1,0m
CAPACIDADE DE CARGA	6 Toneladas

**ESPECIFICACIONES TÉCNICAS**

CARROCERÍA	3,5m x 2,0m x 1,0m
CAPACIDAD DE CARGA	6 Toneladas



Reboque Met. Basc. Tandem - Remolque Metálico Basculante Tandem

**CARACTERÍSTICAS TÉCNICAS**

CARROCERIA	2,0m x 3,0m x 1,0m	2,0m x 3,5m x 1,2m	2,1m x 3,7m x 1,2m
CAPACIDADE DE CARGA	5 Toneladas	6 Toneladas	7 Toneladas

Reboque projetado com a participação dos produtores, especialmente criado para transportar silagem, conta com tampas removíveis, aro 16" e furação em chapa A-36 reforçada.

**ESPECIFICACIONES TÉCNICAS**

CARROCERÍA	2,0m x 3,0m x 1,0m	2,0m x 3,5m x 1,2m	2,1m x 3,7m x 1,2m
CAPACIDAD DE CARGA	5 Toneladas	6 Toneladas	7 Toneladas

Remolque proyectado con la participación de los productores, especialmente creado para acarrear granero, conta com tampas removíveis, aro 16" y perforación en plancha A-36 reforzada.



Guindaste Para Trator - Grúa Para Tractor

**CARACTERÍSTICAS TÉCNICAS**

O guindaste da metalúrgica cervo para tratores de pequeno e médio porte foi desenvolvido para inúmeros trabalhos. É um equipamento leve e prático com capacidade máxima para até 1000 Kg. Conta também com um sistema de regulagem com pinos.

**ESPECIFICACIONES TÉCNICAS**

La grúa de la metalúrgica cervo para tratores de pequeño y medio porte fue desarrollada para inúmeros trabajos. Es un equipamiento liviano y practico con capacidad máxima para hasta 1000 kg. Conta también con un sistema de regulación con pasador.

# BETONEIRAS

**MODELOS  
2002**



**PARA QUEM DESEJA CONSTRUIR  
COM ECONOMIA E EFICIÊNCIA.**

**Vencedora  
MAQTRON**

[www.vencedoramqtron.com.br](http://www.vencedoramqtron.com.br)

*Handwritten signature in blue ink.*

*Small handwritten mark or signature.*

# MODELOS

**MODELOS  
2002**



**M-400**



**M-260**

**PEÇAS E  
ASSISTÊNCIA  
TÉCNICA  
NOS REVENDEDORES  
AUTORIZADOS**



**M-130**

## CARACTERÍSTICAS TÉCNICAS

MODELOS	M - 130	M-260	M-400
CAPACIDADE	130 Litros	260 Litros	400 Litros
ROTAÇÃO DO TAMBOR	28 RPM	28 RPM	28 RPM
PESO LÍQUIDO SEM MOTOR (APROXIMADO)	62 Kg	120 Kg	175 Kg
PESO LÍQUIDO COM MOTOR (APROXIMADO)	68 Kg	135 Kg	195 Kg
MOTOR INDICADO	1/3 CV 1.730 RPM	1,5 CV 1.730 RPM	2 CV 1.730 RPM
CORREIA INDICADA	01 und. A-42	01 und. A-49	02 und. A-60

Acompanha Polia para motor  
Poderão ser fornecidos com motor elétrico (sob encomenda)

## BOMBAS MANCAL

### BOMBA B-710 - 2"

ALTURA MONOMÉTRICA - METROS

6	8	10	12	14	16	18	20	22	24
---	---	----	----	----	----	----	----	----	----

VAZÃO EM 1000 L/Hora

33	30	28	25	21	20	18	15	11	9
----	----	----	----	----	----	----	----	----	---

MOD.	CV	SUCÇÃO	DESCARGA
710	2	2"	2"

PESO BRUTO: 21 kg		RPM 3.600	
-------------------	--	-----------	--



### BOMBA B-715 - 1"

ALTURA MONOMÉTRICA - METROS

6	10	14	20	30	37
---	----	----	----	----	----

VAZÃO EM 1000 L/Hora

14	13,1	12,3	11,1	8,5	5,5
----	------	------	------	-----	-----

MOD.	CV	SUCÇÃO	DESCARGA
715	2	1,5"	1"

PESO BRUTO: 12 kg		RPM 3.600	
-------------------	--	-----------	--



MAQTRON IMPORTAÇÃO E EXPORTAÇÃO LTDA.

Av. Coetano N. Branco, 3.800 - Bloco B - Centro Empresarial  
CEP: 89600-000 - JOAÇABA - SC - CNPJ 00.805.297/0001-62

Fone: (049) 522 1322 - Fax: (049) 522 2200

www.vencedoramqtron.com.br - E-mail: maqtron@vencedoramqtron.com.br

Maquinas Maquinas  
Agrícolas Ltda  
Fone: 54 242.1333  
Nova Prata - RS

Reservamos-nos o direito de alterar as especificações ou desenho de nossos produtos, sem qualquer aviso prévio.





- Principal
- A empresa
- Produtos
- Noticias
- Videos
- Suporte
- Cadastro
- Novidades
- Representantes
- Contato

**Linha de Produtos**

- Linha Agrícola
- Moendas de Cana
- Construção Civil

**Produtos**

- Batedeiras
- Betoneiras
- Bombas
- Carretas
- Desintegradores
- Debulhadores
- Distribuidor
- Ensiladeiras
- Gerador
- Moendas de cana
- Picadores
- Rodas agrícolas
- Roçadeiras
- Trituradores
- Trilhadeira

**Produtos**

**Batedeiras**



**M-120**




**M-260**



**M-400 Profissional**



**M-400 Extra forte**





**Características Gerais**



Cremalheira segmentada



Proteção total de cremalheira



Volante com reforços



Proteção do motor reforçada



Três Pás mexedor (M-400)



Pás com parafusos



Tambor estampado



Borda do bocal reforçada



Sistema de pedal com mola

**Características Específicas modelo Extra Forte**



Reforço no cavalete



Eixo central removível



Cremalheira de Dente Interno em nodular



Proteção do motor (reforçada)

**Detalhes M-260 e M-400 Profissional**



Para mod. M- 260



Para mod. M- 400 (profissional)

**Detalhes Modelo Especial**



Caixa especial para motor à combustão

**Características Técnicas**

Modelo	M-120	M-260	M-400	M-400 Extra Forte	M-400 Especial )
Capacidade	120 Litros	220 Litros	400 Litros	400 Litros	400 Litros
Rotação Tambor	30 RPM	28 RPM	28 RPM	28 RPM	28 RPM
Peso Líquido sem motor(aproximado)	50 kg	96 kg	120 kg	135 kg	205 kg
Peso Líquido com motor(aproximado)	57 kg	109 kg	143 kg	158 kg	-
Motor Indicado (fornecidas sem motor)	-	1,0 cv 1.740 RPM	2 cv 1.740 RPM	2 cv 1.740 RPM	-
Correia Acoplada 2 polos (3600 RPM) (quando fornecida com motor elétrico)	-	01 Un. A-40 01 Un. A-22	02 Un. A-43 01 Un. A-22	-	-
Correia Acoplada (fornecidas com motor) 4 polos (1730 RPM)	01 Un. A-26	01 Un. A-49	02 Un. A-53	02 Un. A-53	-
Correia Indicada (fornecida sem motor)	-	01 Un. A-49	02 Un. A-53	02 Un. A-53	-
Capacidade da Mistura	80L	170L	310L	310L	310L

	65L	150L	270L	270L	270L
Rendimento final da Mistura	65L	150L	270L	270L	270L
Quantidade de Ciclos/hora	20	20	20	20	20
Produção Horária	1,3m³	3,2m³	4,05m³	4,05m³	4,05m³
Traço	1/4	1/2	1	1	1
Motor a combustão indicado	-	-	-	-	-

\* Acompanha polia para motor.

\* Todos os modelos poderão ser fornecidos com motor elétrico (sob encomenda).

Obs.: Do fornecimento de betoneiras com motor:

1 - Modelo M-120: motor 1/3cv ou 1/2cv de 4 polos (com tomada 3 pinos)

2 - Modelo M-260: motor 3/4cv ou 1cv de 2 polos (Fig.1), ou 1cv de 4 polos, com chave e tomada 3 pinos

3 - Modelo M-400: motor 2cv de 2 polos (Fig.2) ou 4 polos com chave e tomada 3 pinos

Peças e assistência técnica nos revendedores autorizados

#### Downloads

 [Catálogo Betoneiras 2015](#)

\*Fotos meramente ilustrativas;

\*Reservamo-nos o direito de alterar as especificações ou desenho de nossos produtos sem qualquer aviso prévio.

-  [Mapa do site](#)
-  [Suporte](#)
-  [Cadastre-se](#)
-  [Fale conosco](#)

#### Localização:

Av. Caetano Natal Branco, 3800 - Bloco B - Centro Empresarial  
Bairro: Caetano Natal Branco  
Joaçaba - SC 89600-000

#### Atendimento:

SAC: 0800-49 5050  
Fone: (49) 3551-2525  
Fax: (49) 3551-2526

[voltar](#) [Topo](#)



*[Handwritten signatures and initials in blue ink]*

MUNICIPAL DE IRINEÓPOLIS - SC

EDITATORIO Nº 19/2016

ENCIO Nº 09/2016

DE MÁQUINAS MÁQUINAS E EQUIPAMENTOS LTDA EPP

1 - PROPOSTA COMERCIAL

*[Handwritten marks and signatures]*

*[Handwritten marks and signatures]*

Handwritten signature and initials at the top of the envelope flap.

Handwritten signature and initials on the right side of the envelope.

Handwritten initials and a small mark on the right side of the envelope.

Municipal de Irineu  
File nº 168

Ao Município de Irineópolis - SC

PROCESSO LICITATORIO Nº 19/2016  
PREGÃO PRESENCIAL Nº 09/2016**PROPOSTA DE PREÇOS**

Apresentamos nossa proposta para fornecimento de maquina e equipamentos agrícola, objeto da presente licitação, modalidade Pregão Presencial n 09/2016, acatando todas as estipulações consignadas, conforme abaixo:

Item	Quant	Un	Descrição	Marca/ Modelo	Preço Un Máx	Preço UN	Preço Total
01	01	UN	Lâmina traseira hidráulica, nova, com reversão hidráulica, para engate no 3º ponto largura da lâmina de 3 metros, altura da lâmina de no 65 cm, ângulos: vertical de 30 graus, horizontal de 25 graus, de giro 360 graus. Estrutura do chassi e da concha em chapa lisa com espessura de 5/16" em aço carbono SAE-1020, com cantoneira de reforço traseiro de 1/2 x 6" e giro de ângulo em chapa lisa de 7/8" em aço carbono SAE-1020. Peso de 510 kg. Potencia requerida de 85 CV.	SCARABELOT/ LNRII 300H	7.880,00	7.880,00	7.880,00
02	01	UN	Caçamba carregadeira traseira, nova, capacidade de carga de 280 litros, peso de 180 kg, altura do levante de 2000 mm.	TADEU/ T.467	2.010,00	2.010,00	2.010,00
03	01	UN	Distribuidor de calcário e adubo, novo, capacidade de 1,4 m³, com comprimento total de 3.500 mm, largura total de 1.700 mm e altura total de 1.500 mm, com rodado fixo, pneus novos 11 L 15, contendo esteira de 0,60 cm, Potência requerida de 60 CV.	IPACOL/ DSE 3500	17.995,00	17.995,00	17.995,00
04	01	UN	Desintegrador, novo, com acessórios para trator, cardan universal, martelos móvel, rotor com 2 navalhas, Potência requerida de 15 CV.	NETZ/ TR800	4.299,50	4.290,00	4.290,00
05	01	UN	Betoneira, nova, capacidade de 200 litros, com rotação do tambor de 28 rpm, com cremalheira segmentada com proteção total, volante com reforços, sistema de pedal com mola, pás com parafusos e borda do bocal reforçada.	VENCEDORA/M -260	1.849,50	1.845,00	1.845,00
06	01	UN	Plataforma basculante, nova, com dimensões de 2 x 1 x 0,40 m.	FARENZENA/PF 2000	2.650,00	2.650,00	2.650,00

Valor total da proposta: 36.670,00 (trinta e seis mil e seiscentos e setenta reais).

Obs: No preço cotado já estão incluídas eventuais vantagens e/ou abatimentos, impostos, taxas e encargos sociais, obrigações trabalhistas, previdenciárias, frete, fiscais e comerciais etc. e outras quaisquer que incidam sobre a contratação.


Declaramos que o item ofertado atende à todas as especificações descritas no edital.

VALIDADE DA PROPOSTA COMERCIAL: 70 (setenta-dias da data-limite para a entrega dos envelopes).

PRAZO DE ENTREGA: em até 30 dias úteis após emissão da autorização de fornecimento.

Garantia total de 01 ano, contra defeitos de fabricação e ou montagem, conforme descrito no manual do equipamento.

Rio do Campo, 02 de maio de 2016.

  
MARCOS JOSÉ ANDRJEVSKI

CPF: 543.624.749-00

RG: 4.446.736-4

SOCIO GERENTE





**GARANTIA DE UM  
BOM INVESTIMENTO.**



**Catálogo de Implementos**



**Fone/FAX: (55) 3511-1500**  
RS 344, KM 43,5 - CEP 98900-000 - Santa Rosa/RS  
[www.metalurgicanetz.com.br](http://www.metalurgicanetz.com.br)  
[marcelo@metalurgicanetz.com.br](mailto:marcelo@metalurgicanetz.com.br)



199  
A



Planta Industrial em Santa Rosa

Atuando há mais de quinze anos no mercado agrícola, a **Metalúrgica Netz** é hoje um referencial na região na fabricação de peças e conjuntos montados, que são fornecidos para as principais montadoras, e também pela sua linha de implementos agrícolas.

A **Metalúrgica Netz** utiliza as mais modernas máquinas operatrizes em sua planta industrial que proporcionam qualidade e confiabilidade. Seu quadro de funcionários é altamente treinado e qualificado. Possui frota de caminhões próprios, inclusive com guindaste para carga e descarga.

## ENSILADEIRA

FINAME 2071850

- Roda de apoio opcional;
- Afiador acoplado;
- 4 Rolos;
- 10 Facas corte;
- Capacidade corte: 25 à 35 ton/h;
- Peso: 600 kg.



Indicada para silagem de milho, sorgo, milheto, cana, girassol, capim elefante;

Modelos	Comando Giro Bica	Com. Quebra Jato
BRAVA 300	Manual	Manual
BRAVA 300-HD	Hidráulico	Manual
BRAVA 300-HDQJ	Hidráulico	Hidráulico
BRAVA 300-HJ	Manual	Hidráulico

Facas	Tamanho Corte
10	2/3/5/6,5/8,5/11 mm
5	4/6/10/13/17/22 mm

Possibilita acoplamento de plataforma colhedora de capim (Kit inverno);

## PICADORES E TRITURADORES FORRAGEIROS

FINAME 1925527

TR-70



TR-300



Modelos	Potência	Marteletes	Facas	Produção	Peneiras (mm)
TR-70	1,5 CV	s/ martelo	2	70/130 kg/h	3/5/10
TR-300	2,0 CV	10	2	500/700 kg/h	3/5/10/cega
	3,0 CV	10	2	600/800 kg/h	3/5/10/cega

Obs.: Possibilidade de motores trifásicos e/ou blindados.

## PICADOR FORRAGEIRO

FINAME 1925527

- Com 2 facas;
- Potência requerida: 5,0 à 7,5 CV;
- Acionamento com motor estacionário ou elétrico.
- Polia lisa ou em "V".



Modelo TF-500

## GUINDASTE P/ TRATOR

FINAME 1925585



Modelo	Capacidade	Chassis
G 2000	2000 kg	Reforçado
G 3000	3000 kg	Reforçado

Obs.: Engate 3° ponto.

## GRADE DE TRAÇÃO ANIMAL

FINAME 2555699

Modelo GTA-500

- Fornecida com 8 e 10 discos;
- Maior rendimento em pequenas propriedades;
- Disco liso ou dentado;
- Acento para operador.



## ROÇADEIRA

FINAME 2555720

- Protetor traseiro;
- Facas reversível;
- Jogo corrente p/ solo pedregoso;
- Cardan c/ embreagem;
- Sky substituível;
- Laterais reguláveis;
- Deslocamento lateral;
- Caixa IMPEL c/ giro livre.



Modelos	Larg. Externa	Larg. de Corte	Tom. de Força
RCD 1.30	1,30 m	1,20 m	540/1000 RPM
RCD 1.60	1,60 m	1,50 m	540 RPM
RCD 1.80	1,80 m	1,70 m	540 RPM

Obs.: Outros modelos sob consulta.

# ▶ CONCHA E PLATAFORMA

WWW.FARENZENA.COM.BR

(49) 3536-0159 | 3536-0642

Feitura M...  
Fls. nº 172  
Sepolls - SC

## ▶ CARACTERÍSTICAS CONCHA

- ▶ Adaptável em tratores universais;
- ▶ Facilidade para carregar produtos a granel;
- ▶ Simplicidade de operação.

Descrição	Concha 1000	Concha 1200	Concha 1500
Modelo	CF 1000	CF 1200	CF 1500
Volume	0,28 m <sup>3</sup>	0,34 m <sup>3</sup>	0,42 m <sup>3</sup>
Capacidade	500 kg	500 kg	500 kg
Largura	1 m	1,2 m	1,5 m
Peso	156 kg	169 kg	184 kg



## ▶ CARACTERÍSTICAS PLATAFORMA

- ▶ Acoplamento com 3 pontos;
- ▶ Basculante com engate rápido;
- ▶ Tampa traseira opcional;
- ▶ Utilizada como raspadeira, corta e transporta.

Descrição	Plataforma 1500	Plataforma 1700	Plataforma 2000
Modelo	PF 1500	PF 1700	PF 2000
Largura	1,5 m	1,7 m	2 m
Altura	0,8 m	0,8 m	0,8 m
Peso	204 kg	216 kg	232 kg
Código FINAME	2634973	2634980	2634996



## ▶ DETALHES

Suporte para engate



Encaixe com pino na base do trator



Lâmina



*Handwritten blue ink notes and signatures, including a large signature and some scribbles.*



# FARENZENA

IMPLEMENTOS AGRÍCOLAS



## CATÁLOGO DE EQUIPAMENTOS

- ▶ Subsoladores
- ▶ Grade de limpeza
- ▶ Concha
- ▶ Plataforma
- ▶ Guincho





facebook.com/farenzena

Rua Castro Alves, 165  
Bairro do Salto | Salto Veloso | 89595-000 | SC  
Telefones: (49) 3536-0159 | (49) 3536-0642  
www.farenzena.com.br | vendas@farenzena.com.br

# FARENZENA

EQUIPAMENTOS




# ▶ GUINCHO E GRADE DE LIMPEZA



## ▶ CARACTERÍSTICAS GUINCHO

- ▶ Construído em chapa de aço carbono;
- ▶ Aplicação direta no 3º ponto do trator;
- ▶ Pintura em esmalte sintético;
- ▶ Modelo disponível: GLHF 01;
- ▶ Comprimento: 3 metros;
- ▶ Capacidade: 600 kg;
- ▶ Peso: 72 kg.




## ▶ CARACTERÍSTICAS GRADE DE LIMPEZA

- ▶ Construída em aço carbono;
- ▶ Bico em aço 1045;
- ▶ Utilizada para limpeza do solo;
- ▶ Facilidade na remoção de pedras e troncos;
- ▶ Engate para qualquer modelo de trator.

Descrição	Grade de Limpeza	Grade de Limpeza	Grade Reforçada
Modelo	GLF 2200	GLF 2400	GLFR 2400
Largura	2,2 m	2,4 m	2,4 m
Peso	224 kg	246 kg	349 kg

## ▶ DETALHE

Encaixe central



Com os implementos agrícolas da Farenzena, o rendimento da sua propriedade vai crescer rapidamente. Agende uma visita técnica.





Fone: 3525-3113




Fax: (48)



Home Quem somos Produtos Contato

Buscar

## LNR - LÂMINA NIVELADORA REVERSÍVEL II



Possui diversas regulagens de ângulo. Utilizada para pequenos aterros e terraplanagens, conservação de estradas da propriedade agrícola, bem como a manutenção dos terraços ou curvas de nível.

Construída em chapas de aço 1020. ✓

## Especificações Técnicas

MODELO	LNR200	LNR250	LNR260	LNR280	LNR300	LNR350
LARGURA DA LÂMINA (mm)	2000	2500	2600	2800	3000 ✓	3500
ALTURA DA LÂMINA (mm)	650	650	650	650	650 ✓	650
DESELOCAMENTO HORIZONTAL	360°	350°	360°	360°	360° ✓	360°
INCLINAÇÃO VERTICAL	0° a 30°	0° a 30°	0° a 30°	0° a 30°	0° a 30° ✓	0° a 30°
ACOPLAMENTO	3º PONTO CAT II ✓					
PESO (kg)	400	460	470	490	510 ✓	600
POTÊNCIA TRATOR (cv)	50	50	65	75	65 ✓	100

Nos reservamos o direito de aperfeiçoar ou alterar as características de nossos produtos, sem a obrigação de assim proceder com os já comercializados e sem dar conhecimento prévio. As fotos e desenhos são meramente ilustrativas. Tamanhos e cores a pedido do cliente.

## Outros produtos

PHNR - PLAINAS HIDRÁULICAS NIVELADORAS REVERSÍVEIS

PA - PRANCHÃO ALISADOR

RGS - ROLO GAIOLA SCARABELOT

RAC - RODA AUXILIAR PARA COLHEITADEIRA

RD - RODA GAIOLA

LNR - LÂMINA NIVELADORA REVERSÍVEL II

RASPADEIRA AGRÍCOLA SCARABELOT

RS - RODA PARA SEMEAR

REA - RODA ESPÁTULA AUXILIAR

RAMG - RODA AUXILIAR MEIA GAIOLA

RFS - ROLO FACA SCARABELOT

GHS - GUINCHO HIDRÁULICO SCARABELOT

LV - LIMPADORA DE VALO

CTC - CARRETA PARA TRANSPORTE DE COLHEITADEIRAS

CTT - CARRETA PARA TRANSPORTE DE TRATOR/DIVERSOS

CTPC - CARRETA PARA TRANSPORTE DE PLATAFORMAS DE COLHEITADEIRAS

LNR - LÂMINA NIVELADORA REVERSÍVEL I

GLH - GRADE DE LEVANTE HIDRÁULICO

GLHR - GRADE DE LEVANTE HIDRÁULICO COM REGULAGEM

PCT - PÁ CARREGADEIRA TRASEIRA

GAS - GUINCHO AGRÍCOLA SCARABELOT

PAT - PLATAFORMA AGRÍCOLA TRASEIRA

Handwritten signatures and initials in blue ink.




Handwritten signatures and initials in blue ink, including a large scribble, a vertical line, a stylized 'P', a signature with an arrow, and a small signature at the bottom.



### PÁ TRASEIRA ACIONAMENTO MANUAL

Utilizada para operações de carregamento de diversos materiais. Possui capacidade de carga de 220 litros. Sua altura de levante é 2,30 metros o que possibilita maior alcance. Sistema de desarme da caçamba é feito através de alavanca. Sistema de rearme da caçamba é feito com o uso do hidráulico do trator. Equipamento que proporciona rendimento com baixo custo operacional e praticidade no manejo.



Modelo	Capacidade de Carga	Peso aprox.
TPT.467	220 Litros	215kg

*[Handwritten signature]*

*[Handwritten signature]*

*[Handwritten signature]*

*[Handwritten signature]*

*[Handwritten signature]*

*[Handwritten signature]*

# ipacol

**Distribuidor de Adubos e Calcários**

**DSE 2500 - 3500 - 4500 - 5500 - 6500 - 7500 - 10500 - 12500**

**DSE Fruteiro 1700 - 2700**

**Distribuidor de Adubos Orgânicos**

**DSE 3500 - 4500 - 5500 - 7500 - 10500 - 12500**

Baixa potência requerida  
Grande autonomia de trabalho  
Distribuição suave e precisa  
Excelente capacidade de carga  
Paredes laterais da caixa de carga com grande inclinação, garantindo fluxo do produto sobre a esteira, sem formar galerias  
Ótima e consistente qualidade na descarga  
Gerenciamento total de operação



**O Distribuidor de fertilizantes mais eficiente,  
COM A MELHOR RELAÇÃO CUSTO x BENEFÍCIO**

# Distribuidor DSE



GERENCIAMENTO

FERTILIZAÇÃO

DISTRIBUIÇÃO

TRANSPORTE

CARGA

**ipacol**  
parceria de sol a sol

# ipacol

**Distribuidor de Adubos e Calcários**

**DSE 2500 - 3500 - 4500 - 5500 - 6500 - 7500 - 10500 - 12500**

**DSE Fruteiro 1700 - 2700**

**Distribuidor de Adubos Orgânicos**

**DSE 3500 - 4500 - 5500 - 7500 - 10500 - 12500**

Comparado com distribuidores competitivos, as vantagens fundamentais dos Distribuidores de sólidos Ipacol são:

- Operação suave e eficiente
- Baixa exigência de potência do trator
- Maior largura e uniformidade de trabalho
- Simplicidade e precisão de trabalho, com economia de até 40%
- Excelente capacidade de carga
- Paredes laterais da caixa de carga com grande inclinação, garantindo fluxo do produto sobre a esteira, sem formar galerias
- Dois discos para distribuição e opção de um disco
- Precisão no controle de operações e insumos
- Facilidade de movimento na área de trabalho
- Qualidade Ipacol na distribuição dos adubos e fertilizantes
- Gerenciamento total de operação



# Distribuidor DSE

GERENCIAMENTO

FERTILIZAÇÃO

DISTRIBUIÇÃO

TRANSPORTE

CARGA

Revendedor

**IPACOL MÁQUINAS AGRÍCOLAS LTDA.**

Rua Quatro, 257 - Distrito Industrial - CEP 95330-000 - Veranópolis - RS

Fone: 54 3441 9550 / 9650

E-mail: vendas@ipacol.com.br - ipacol@ipacol.com.br

www.ipacol.com.br

# ipacol



## Distribuidor de Adubos Orgânicos DSE 3500 - 4500 - 5500 - 7500 - 10500 - 12500 DSE 12500 Super Orgânico

### Principais Características

- O Distribuidor Ipacol efetua a distribuição uniforme de adubos orgânicos secos, úmidos e pastosos, cama de aviário, esterco de bovinos, suínos, etc. sem interrupções e com uniformidade;
- Transmissão através de cardan e caixas de engrenagens para acionamento da esteira e dos discos rotativos;
- Ajuste da velocidade da esteira, através da troca de engrenagens, que permite rapidez no ajuste, acionamento por corrente ASA 60, posicionada na dianteira da máquina para maior durabilidade;
- Esteira modulada de travessas de aço carbono de 800 mm;
- Tampa de saída com abertura de até 30 cm, equipada com molas tensoras para liberar materiais estranhos que possam danificar a máquina;
- Abertura da comporta dosadora com regulagem de escala graduada milimétrica, garantindo precisão na distribuição;
- Acionamento pela tomada de força do trator a 540 rpm;
- Sistema de transmissão dos discos distribuidores com redutores em banho de óleo;
- Chassi reforçado de estrutura simples e resistente, totalmente construído em aço de primeira qualidade, chapa estampada conformada de grande robustez e rigidez;
- Rótula de engate regulável e oscilante, para permitir maior segurança no transporte;
- Macaco de apoio regulável e móvel, para facilitar o acoplamento ao trator;
- Eixo de rodas próximo ao centro de gravidade que proporciona peso transferido a barra de tração do trator, indispensável para manter a estabilidade no transporte;
- Rodado Simples, Duplo ou Tandem, com rodas aro 16 ou 20 e pneus 7.50 x 16 / 900 x 20 / 1000 x 20, conforme necessidade e modelos;
- Baixo desgaste, baixo consumo de combustível e baixo custo de manutenção;
- Pintura PU.

**DSE 12500 Super Orgânico, com esteira de 1.000 mm e redutor epicicloidal para longa vida de duração, abertura da tampa de saída através de cilindro hidráulico.**


### DSE - DISTRIBUIDOR DE FERTILIZANTES ORGÂNICOS

Modelos	Esteira mm	Disco	Rodados	Carga t	Carga m³	Potência CV	Peso kg	Comprimento Total mm	Largura Total mm	Altura Total mm
DSE 3500	800	Duplo	RS 16	3,5	1,85	40 - 50	980	3.700	1.820	1.750
DSE 3500	800	Duplo	RD 16	3,5	1,85	40 - 50	1.020	3.700	2.030	1.750
DSE 3500	800	Duplo	RT 16	3,5	1,85	40 - 50	1.060	3.700	1.870	1.800
DSE 4500	800	Duplo	RS 16	4,5	2,35	50 - 60	1.130	4.200	1.850	1.870
DSE 4500	800	Duplo	RD 16	4,5	2,35	50 - 60	1.180	4.200	2.060	1.870
DSE 4500	800	Duplo	RT 16	4,5	2,35	50 - 60	1.230	4.200	1.900	1.970
DSE 4500	800	Duplo	RS 20	5,5	2,75	60 - 70	1.160	4.200	1.850	1.900
DSE 4500	800	Duplo	RD 16	5,5	2,75	60 - 70	1.210	4.200	2.060	1.900
DSE 4500	800	Duplo	RT 16	5,5	2,75	60 - 70	1.250	4.200	1.900	2.000
DSE 5500	800	Duplo	RS 20	6,5	3,15	70 - 80	1.370	4.200	2.160	1.950
DSE 5500	800	Duplo	RD 16	6,5	3,15	70 - 80	1.460	4.200	2.000	1.980
DSE 5500	800	Duplo	RT 16	6,5	3,15	70 - 80	1.490	4.900	1.950	2.050
DSE 6500	800	Duplo	RS 20	7,5	3,75	80 - 90	1.600	4.900	2.000	1.950
DSE 6500	800	Duplo	RD 16	7,5	3,75	80 - 90	1.600	4.900	2.200	2.200
DSE 7500	800	Duplo	RT 16	10,5	5,25	80 - 100	1.870	4.900	2.200	2.200
DSE 10500	800	Duplo	RT 20	12,5	6,35	90 - 100	2.030	5.700	2.200	2.200
DSE 12500	800	Duplo	RT 20							
Opcionais:			Monodisco							

### DSE - DISTRIBUIDOR DE FERTILIZANTES ORGÂNICOS - DSE 12500 SUPER ORGÂNICO

Modelos	Esteira mm	Disco	Rodados	Carga t	Carga m³	Potência CV	Peso kg	Comprimento Total mm	Largura Total mm	Altura Total mm
DSE 12500	1000	Duplo	RT 20	12,5	6,35	90 - 100	2.120	5.270	2.120	2.220

Máquinas aqui contidas estão sujeitas a alterações sem prévio aviso.



Edição: Dezembro/2012

# ipacol

## Distribuidor de Adubos e Calcários

DSE 2500 - 3500 - 4500 - 5500 - 6500 - 7500 - 10500 - 12500

DSE Fruteiro 1700 - 2700

### Principais Características

- O Distribuidor Ipacol efetua a distribuição uniforme de adubos, calcários, gesso, etc. sem interrupções e com uniformidade;
- Transmissão através de cardan e caixas de engrenagens para acionamento da esteira e dos discos rotativos;
- Ajuste da velocidade da esteira, através da troca de engrenagens, que permite rapidez no ajuste, acionamento por corrente ASA 60, posicionada na dianteira da máquina para maior durabilidade;
- Esteira modulada de travessas de aço carbono de 600 mm;
- Tampa de saída com abertura de até 30 cm, equipada com molas tensoras para liberar materiais estranhos que possam danificar a máquina;
- Abertura da comporta dosadora com regulagem de escala graduada milimétrica, garantindo precisão na distribuição;
- Acionamento pela tomada de força do trator a 540 rpm;
- Sistema de transmissão dos discos distribuidores com redutores em banho de óleo;
- Chassi reforçado de estrutura simples e resistente, totalmente construído em aço de primeira qualidade, chapa estampada conformada de grande robustez e rigidez;
- Rótula de engate regulável e oscilante, para permitir maior segurança no transporte;
- Macaco de apoio regulável e móvel, para facilitar o acoplamento ao trator;
- Eixo de rodas próximo ao centro de gravidade que proporciona peso transferido a barra de tração do trator, indispensável para manter a estabilidade no transporte;
- Rodado Simples, Duplo ou Tandem, com rodas aro 16 ou 20 e pneus 7.50 x 16 / 900 x 20 / 1000 x 20, conforme necessidade e modelos;
- Baixo desgaste, baixo consumo de combustível e baixo custo de manutenção;
- Pintura PU.



### DSE - DISTRIBUIDOR DE FERTILIZANTES E CORRETIVOS

Modelos	Esteira mm	Disco	Rodados	Carga t	Carga m³	Potência CV	Peso kg	Comprimento Total mm	Largura Total mm	Altura Total mm
DSE 2500	600	Duplo	RS 16	2,5	1,26	30 - 40	820	3.250	1.820	1.550
DSE 3500	600	Duplo	RS 16	3,5	1,60	40 - 50	940	3.700	1.820	1.700
DSE 3500	600	Duplo	RD 16	3,5	1,60	40 - 50	980	3.700	2.030	1.700
DSE 3500	600	Duplo	RT 16	3,5	1,60	40 - 50	1.020	3.700	1.870	1.750
DSE 4500	600	Duplo	RS 16	4,5	2,25	50 - 60	1.090	4.200	1.850	1.820
DSE 4500	600	Duplo	RD 16	4,5	2,25	50 - 60	1.140	4.200	2.060	1.820
DSE 4500	600	Duplo	RT 16	4,5	2,25	50 - 60	1.190	4.200	1.900	1.850
DSE 5500	600	Duplo	RS 20	5,5	2,75	60 - 70	1.120	4.200	1.850	1.850
DSE 5500	600	Duplo	RD 16	5,5	2,75	60 - 70	1.180	4.200	2.060	1.850
DSE 5500	600	Duplo	RT 16	5,5	2,75	60 - 70	1.210	4.200	1.900	1.880
DSE 6500	600	Duplo	RD 16	6,5	3,00	70 - 80	1.300	4.200	2.160	1.950
DSE 6500	600	Duplo	RS 20	7,5	3,75	80 - 90	1.380	4.200	2.000	1.950
DSE 7500	600	Duplo	RT 16	7,5	3,75	80 - 90	1.440	4.900	1.950	2.070
DSE 10500	600	Duplo	RT 20	10,5	5,25	80 - 100	1.810	4.900	2.000	1.970
DSE 12500	600	Duplo	RT 20	12,5	6,35	90 - 100	1.940	5.700	2.200	2.300
Opcionais:	Monodisco						1.940	5.700	2.200	2.300
										Kit aveia

### DSE - DISTRIBUIDOR DE FERTILIZANTES E CORRETIVOS - FRUTEIRO

Modelos	Esteira mm	Disco	Rodados	Carga t	Carga m³	Potência CV	Peso kg	Comprimento Total mm	Largura Total mm	Altura Total mm
DSE 1700	600	Duplo	RS 16	1,7	1,00	25 - 45	680	3.640	1.460	1.550
DSE 2700	600	Duplo	RS 16	2,7	1,47	30 - 50	880	4.200	1.700	1.550
Opcionais:	Monodisco						880	4.200	1.700	1.550
										Articulador

Os equipamentos e respectivas especificações técnicas aqui contidas estão sujeitos a alterações sem aviso prévio. As especificações e valores informados podem variar segundo as imagens e desenhos.



# BETONEIRAS

# Vencedora MAQTRON



M-120



M-260



M-400  
Profissional



M-400  
Extra-forte



M-400 Especial



Todos os produtos  
Maqtron/Vencedora podem  
ser adquiridos com o cartão  
BNDES em até 48X. **BNDES**


(Consulte nosso departamento de vendas)

Fotos meramente ilustrativas.  
Consulte valores dos opcionais.

Para quem deseja construir com Economia e Eficiência.

[www.vencedoramaqtron.com.br](http://www.vencedoramaqtron.com.br)


## Características Gerais




Cremalheira segmentada



Proteção total de cremalheira




Volante com reforços



Proteção do motor reforçada



Sistema de pedal com mola




Três Pás mexedor (M-400)



Pás com parafusos



Tambor estampado



Borda do bocal reforçada



## Características Específicas modelo Extra Forte



Reforço no cavalete



Eixo central removível



Cremalheira de Dente Interno em nodular



Proteção do motor (reforçada)

## Detalhes M-260 e M-400 Profissional



Fig.1

Sistema com motor 2 polos (opcional)


Para mod. M- 260



Fig.2

Para mod. M- 400 (profissional)

## Detalhes Modelo Especial



Caixa especial para motor à combustão



Revendedor Autorizado

Consulte valores dos opcionais.

Obs.: Do fornecimento de betoneiras com motor:

- 1 - Modelo M-120: motor 1/3cv ou 1/2cv de 4 polos (com tomada 3 pinos)
- 2 - Modelo M-260: motor 3/4cv ou 1cv de 2 polos (Fig. 1), ou 1cv de 4 polos (com chave e tomada de 3 pinos)
- 3 - Modelo M-400: motor 2cv de 2 polos (Fig. 2) ou 4 polos (com chave e tomada 3 pinos)

\* Acompanha polia para motor.

\* Todos os modelos poderão ser fornecidos com motor elétrico (sob encomenda).

### Características Técnicas


MODELOS	M-120	M-260	M-400	M-400 Extra Forte	M-400 Especial
Capacidade (aprox.)	120 Litros	220 Litros	400 Litros	400 Litros	400 Litros
Rotação do Tambor	30rpm	28 rpm	28 rpm	28 rpm	28 rpm
Peso Líquido sem motor (aprox.)	50 kg	96 kg	120 kg	135 kg	205 Kg
Peso Líquido com motor (aprox.)	57 kg	109 kg	143 kg	158 kg	-
Motor elétrico indicado (fornecidas sem motor)	-	1,0 cv	2 cv	2 cv	-
		1740 rpm	1740 rpm	1740 rpm	-
Correia Acoplada 2 p (3600 rpm) (Quando fornecidas com motor elétrico)	-	01 un. A-40	02 un. A- 43	-	-
		01 un. A-22	01 un. A-22	-	-
Correia Acoplada (form. c/ motor elétrico) 4 p (1730 rpm)	01 un. A-26	01 un. A-49	02 un. A-53	02 un. A-53	-
Correia Indicada(fornecida sem motor)	-	01 un.A-49	02 un.A-53	02 un.A-53	-
Capacidade da Mistura	80L	170L	310L	310L	310L
Rendimento final da Mistura	65L	150L	270L	270L	270L
Quantidade de ciclos/hora	20	20	20	20	20
Produção horária	1,3m³	3,2m³	4,05m³	4,05m³	4,05m³
Traço	1/4	1/2	1	1	1
Motor à combustão indicado	-	-	-	-	5CV

Reservamo-nos o direito de alterar as especificações ou desenho de nossos produtos sem qualquer aviso prévio.

**MAQTRON IMPORTAÇÃO E EXPORTAÇÃO LTDA.**

Av. Caetano N. Branco, 3.800 - Bloco B - Centro Empresarial - CEP:89600-000 - JOAÇABA - SC - CNPJ 00.805.297/0001-62  
 Fone: (49) 3551 2525 - Fax: (49) 3551 2526 - www.vencedoramaqtron.com.br - E-mail: maqtron@vencedoramaqtron.com.br

Fotograficamente ilustradas Fevereiro/2015



À PREFEITURA MUNICIPAL DE IRINEOPOLIS  
PROCESSO LICITATÓRIO Nº 19/2016  
PREGÃO PRESENCIAL Nº 09/2016  
PROPONENTE: FATIMA REPRESENTAÇÕES COMERCIAIS LTDA  
END.: RUA 29 DE DEZEMBRO, 765 CENTRO RIO DO CAMPO-SC  
ENVELOPE N.º 01 – PROPOSTA COMERCIAL

06.139.346/000177

FATIMA REPRESENTAÇÕES  
COMERCIAIS LTDA

RUA DE ...  
CNPJ: ...

*[Handwritten signatures and initials]*



Handwritten scribbles at the top of the page, possibly including the letters 'H', 'P', 'Q', and 'S'.

A small handwritten mark or scribble on the left side of the page.

A handwritten mark or scribble on the left side of the page, consisting of a loop and a tail.

A small handwritten mark or scribble on the left side of the page.

Handwritten scribbles at the bottom of the page, possibly including the letters 'P', 'T', 'S', and 'D'.

Razão Social: CASA DO PICA PAU LTDA EPP

Endereço: AVENIDA FELIPE SCHMIDT 955, (48) 3658 - 2727.

Cidade/Estado: BRAÇO DO NORTE - SC

CNPJ: 04.742.267/0001-05

licitacao@picapaumaquinas.com.br



PROCESSO LICITATÓRIO N.º 19/2016  
PREGÃO PRESENCIAL N.º 09/2016 – Registro de Preços

<b>Dados da Licitante:</b>		
Razão Social/Nome: CASA DO PICA PAU LTDA		
CNPJ: 04.742.267/0001-05		
Endereço: AVENIDA FELIPE SCHMIDT 955		
Município: BRAÇO DO NORTE	CEP: 88.750-000	UF: SC
Fone: (48) 3658 2727	Fax:	E-Mail: <a href="mailto:licitacao@picapaumaquinas.com.br">licitacao@picapaumaquinas.com.br</a>
<b>Dados Bancários da Licitante:</b>		
Banco: BANCO DO BRASIL		
Agência: 0738-2		
Conta: 11863 - X		
Responsável pela assinatura do contrato: MARCIANO WIGGERS MEURER		
CPF: 950.571.459-91		
Contato: 48 3658 2727 – <a href="mailto:picapau@picapaumaquinas.com.br">picapau@picapaumaquinas.com.br</a>		

Abaixo assinada por seu representante legal, interessada na participação do presente pregão, propõe a esse município o fornecimento dos objetos abaixo relacionados, parte deste ato convocatório, e de acordo com a presente proposta comercial, nas seguintes condições:

Item	Quantidade	Unidade	Descrição	MARCA	VALOR R\$
01	01	Unidade	Lâmina traseira hidráulica, nova, com reversão hidráulica, para engate no 3º ponto largura da lâmina de no mínimo 3 metros, altura da lâmina de no mínimo 49 cm, ângulos: vertical mínimo de 30 graus, horizontal de no mínimo 25 graus, de giro no mínimo 360 graus. "Estrutura do chassi e da concha em chapa lisa com espessura mínima de 5/16" em aço carbono SAE-1020, com cantoneira de reforço traseiro de no mínimo ½ x 6" e giro de ângulo em chapa lisa de no mínimo 7/8" em aço carbono SAE-1020. Peso mínimo de 500 kg. Potencia requerida de no mínimo 95 CV.	TADEU	11.500,00
02	01	Unidade	Caçamba carregadeira traseira, nova, capacidade mínima de carga de 220 litros, peso mínimo de 180 kg, altura mínima do levante de 2000 mm.	ALMEIDA	2.010,00
03	01	Unidade	Distribuidor de calcário e adubo, novo, capacidade mínima de 1,4 m³, com comprimento total mínimo de 3.500 mm, largura total mínima de 1.700 mm e altura total mínima de 1.500 mm, com rodado fixo, pneus novos 11 L 15, contendo esteira de no mínimo 0,60 cm, Potência requerida de no mínimo 60 CV.	BUDNY	16.200,00

*(Handwritten signatures and initials)*

Razão Social: CASA DO PICA PAU LTDA EPP

Endereço: AVENIDA FELIPE SCHMIDT 955, (48) 3658 - 2727.

Cidade/Estado: BRAÇO DO NORTE - SC

CNPJ: 04.742.267/0001-05

licitacao@picapaumaquinas.com.br



04	01	Unidade	Desintegrador, novo, com acessórios para trator, cardam universal, martelos móvel, rotor com no mínimo 2 navalhas, Potência requerida de no mínimo 15 CV.	JF	4.000,00
05	01	Unidade	Betoneira, nova, capacidade mínima de 200 litros, com rotação mínima do tambor de 28 rpm, com cremalheira segmentada com proteção total, volante com reforços, sistema de pedal com mola, pás com parafusos e borda do bocal reforçada.	MAQTRON	1.800,50
06	01	Unidade	Plataforma basculante, nova, com dimensões mínimas de 2 x 1 x 0,40 m.	FOLMAQ	2.500,00
VALOR TOTAL R\$					38.010,50

Valor Total da Proposta R\$ TRINTA E OITO MIL DEZ REAIS E CINQUENTA CENTAVOS

- No preço cotado já estão incluídas eventuais vantagens e/ou abatimentos, impostos, taxas e encargos sociais, obrigações trabalhistas, previdenciárias, frete, fiscais e comerciais etc. e outras quaisquer que incidam sobre a contratação.
- Declaramos que o item ofertado atende à todas as especificações descritas no edital.
- **VALIDADE DA PROPOSTA COMERCIAL:** 60 ( sessenta) dias.
- **PRAZO DE ENTREGA:** 10.1. Os equipamentos deverão ser entregues pela empresa vencedora do presente certame, de acordo com solicitação feita pela Administração Municipal, no prazo máximo de 30 (trinta) dias, após a solicitação, contados a partir da emissão da autorização de fornecimento, nas dependências da Secretaria da Infraestrutura da Prefeitura Municipal de Irineópolis, sita a Rua Rio Grande do Sul, nº 421 – Centro – Irineópolis – SC.
- **PRAZO DE GARANTIA DO OBJETO:** 12 MESES A CONTAR A DATA DA ENTREGA DO EQUIPAMENTO.

Braço do Norte 25 de abril de 2016

04.742.267/0001-05

CASA DO PICA-PAU LTDA - EPP

AV FELIPE SCHMIDT Nº 955  
CENTRO - CEP: 88750-000

BRAÇO DO NORTE - SC

MARCIANO WIGGERS MEURER


950.571.459-91

SÓCIO ADMINISTRADOR



**PLAINA TRASEIRA HIDRÁULICA**

Indicada para a construção de canais de irrigação, pequenos aterros e terraplanagens, conservação de estradas e carreadores da propriedade agrícola, bem como a manutenção dos terraços ou curvas de nível. Possui diversas regulagens de ângulo e deslocamento da lâmina, operando em várias posições, inclusive em marcha ré.



Modelo	Comp. Lâmina (m)	Altura Lâmina (m)	Desloc. Lateral Lâmina	Ângulo Inclinação Horizontal (graus)	Ângulo Inclinação Vertical (graus)	Peso aprox.
TPH.2144	2,30	0,55	360°	30°	30°	540kg
TPH.2155	2,50	0,55	360°	30°	30°	570kg
TPH.2166	2,80	0,55	360°	30°	30°	610kg
TPH.2177	3,00	0,55	360°	30°	30°	635kg

P

ff

[Handwritten signature]

[Handwritten signature]