

PREFEITURA MUNICIPAL DE IRINEÓPOLIS - SC

PROCESSO LICITATORIO N° 41/2016

PREGÃO PRESENCIAL N° 11/2016 - REGISTRO DE PREÇO

CASA DO PICA PAU LTDA

CNPJ: 04.742.267/0001-05

ENVELOPE N° 01 - PROPOSTA COMERCIAL

[Handwritten scribbles and marks at the top of the envelope]

[Handwritten scribbles and marks in the middle of the envelope]


[Handwritten scribbles and marks at the bottom of the envelope]

Q





CATALOGO





(51) 9733.0740 / 9918.9912 - Dom Feliciano/RS

Thurrow Indústria de Implementos Agrícolas

RS 350 km 66 - PICADA GRANDE

ind.thurrow@gmail.com

pulverizadoresthurrow@gmail.com

comerciothurrow@gmail.com

www.thurrow.com.br

REPRESENTANTE:

PAPERGRAF - (51) 3671.4241

NOTA: AS ESPECIFICAÇÕES CONTIDAS NESTA EDIÇÃO PODERÃO SER ALTERADAS SEM AVISO PREVILO DE ACORDO COM A INTRODUÇÃO DE MELHORAMENTO CONTÍNUOS EM NOSSOS EQUIPAMENTOS.

Pulverizador - PV 100

Prefeitura Municipal de Itapetininga - SP
 Fig. nº 1657

MODELO	PV ACOPLAVEL	
CAPACIDADE DO TANQUE	100 LITROS	
COMANDO	1 VIAS	
BOMBA DE PULVERIZAÇÃO	MEMBRANA ELÉTRICA 12 VOLTS	
BARRAS	1 METROS	3 METROS
PORTA BICOS	SIMPLES	
AGITADOR DE CALDA		
ABASTECEDOR		
INCORPORADOR		
MARCADOR DE LINHA		
RESERVATÓRIO ÁGUA LIMPA		

(*) OPCIONAL (-) NÃO DISPONÍVEL

Obs.: Os pulverizadores PV 100
 podem ser acoplados em outros
 implementos agrícolas.



BOMBA ELÉTRICA 12V



COMANDO ELÉTRICO



REGULADOR DE PRESSÃO



Pulverizador - PV 100 Inoculador

MODELO	PV	ACOPLAVEL	100 LITROS
CAPACIDADE DO TANQUE	100 LITROS	100 LITROS	
COMANDO	1/NIAS		
BOMBA DE PULVERIZAÇÃO	MEMBRANA ELETRICA 12 VOLTS		
BARRAS	3 METROS	SIMPLES	
PORTA BICOS			
AGITADOR DE CALDA			
ABASTECEDOR			
INCORPORADOR			
MARCADOR DE LINHA			
RESERVATORIO AGUA LIMPA			

(*) OPCIONAL (-) NÃO DISPONIVEL



Obs.: Os pulverizadores PV 100 podem ser acoplados em outros implementos agrícolas.



BOMBA ELÉTRICA 12V



REGULADOR DE PRESSÃO



COMANDO ELÉTRICO

PV 250 - Elétrico

Município de Ibitiara - GO
 Fig. nº 106
 106

MODELO	PV BARRAS SEM MÂNELAS	
CAPACIDADE DO TANQUE	250 LITROS	300 LITROS
COMANDO	2 VIAS	
BOMBA DE PULVERIZAÇÃO	MEMBRANA / MEMBRANA ELÉTRICA 12 VOLTS	
BARRAS	7 METROS	8 METROS
PORTA BICOS	SIMPLES	
AGITADOR DE CALDA	-	-
ABASTECEDOR	-	-
INCORPORADOR	-	-
MARCADOR DE LINHA	-	-
RESERVATÓRIO ÁGUA LIMPA	8 LITROS	10 LITROS

(*) OPCIONAL (-) NÃO DISPONÍVEL



BOMBA ELÉTRICA 20.1 L/MIN



RESERVATÓRIO ÁGUA LIMPA



BARRAS ARTICULÁVEIS



REGURADOR DE PRESSÃO

PV 100 - Barra 3m

MODELO	PV 3 PONTOS	
CAPACIDADE DO TANQUE	100 LITROS	
COMANDO	1/VIAS	
BOMBA DE PULVERIZAÇÃO	MEMBRANA ELÉTRICA 12 VOLTS	
BARRAS	3 METROS	
PORTA BICOS	SIMPLES	
AGITADOR DE CALDA	-	-
ABASTECEDOR	-	-
INCORPORADOR	-	-
MARCADOR DE LINHA	-	-
RESERVATÓRIO ÁGUA LIMPA	-	-

(*) OPCIONAL (-) NÃO DISPONÍVEL



REGULADOR DE PRESSÃO



BOMBA 12V - 20 L/MIN



COMANDO ELÉTRICO

PV 250 - Atomizador

Prefeitura Municipal de Itapopolis - SC
 Fis. nº 167

MODELO	PV ATOMIZADOR		
	250 LITROS	300 LITROS	400 LITROS
CAPACIDADE DO TANQUE	250 LITROS	300 LITROS	400 LITROS
COMANDO	2 / *3/*4 VIAS		
BOMBA DE PULVERIZAÇÃO	MEMBRANA		
TURBINA	530MM		680MM
PORTA BICOS	10 PORTA BICOS BIJETE		
AGITADOR DE CALDA	*	*	*
ABASTECEDOR	*	*	*
INCORPORADOR	-	-	-
MARCADOR DE LINHA	-	-	-
RESERVATÓRIO ÁGUA LIMPA	8 LITROS	10 LITROS	10 LITROS

(*) OPCIONAL (-) NÃO DISPONÍVEL



DIRECIONADOR DE PULVERIZAÇÃO



FILTRO DE SUÇÃO C/VALVULA



BOMBA DE MEMBRANA



COMANDO REGULADOR DE PRESSÃO



PORTA BICO BIJETE DE METAL

PV 250 - Barra Manual

MODELO	CAPACIDADE DO TANQUE	COMANDO	BOMBA DE PULVERIZAÇÃO	BARRAS	PORTA BICOS	AGITADOR DE CALDA	ABASTECEDOR	INCORPORADOR	MARCADOR DE LINHA	RESERVATÓRIO ÁGUA LIMPA
PV	250 LITROS	2/3 / 4 VIAS	MEMBRANA/ 2 PISTÃO	8 METROS	8 METROS	SIMPLES	*	*	*	8 LITROS
	300 LITROS		MEMBRANA/ 3 PISTÃO	10/12 METROS	10/12 METROS		*	*	*	10 LITROS
	400 LITROS			10/12 METROS	10/12 METROS		*	*	*	10 LITROS
	600 LITROS			10/12 METROS	10/12 METROS		*	*	*	10 LITROS

(*) OPCIONAL (-) NÃO DISPONÍVEL



PV 400 - Barra Manual



MODELO	PV BARRAS CATRACA A DISCO			
	250 LITROS	300 LITROS	400 LITROS	600 LITROS
CAPACIDADE DO TANQUE	2/*3/*4 VIAS			
COMANDO	MEMBRANA/ 2 PISTÃO		MEMBRANA/ 3 PISTÃO	
BOMBA DE PULVERIZAÇÃO	8 METROS	10/*12 METROS		12 METROS
BARRAS	SIMPLES	ANTEGOTEJO/*BIJETE		
PORTA BICOS	*	*	*	*
AGITADOR DE CALDA	*	*	*	*
ABASTECEDOR	-	-	-	*
INCORPORADOR	-	-	-	*
MARCADOR DE LINHA	8 LITROS	10 LITROS	10 LITROS	10 LITROS
RESERVATÓRIO ÁGUA LIMPA	8 LITROS	10 LITROS	10 LITROS	10 LITROS

(* OPCIONAL (-) NÃO DISPONÍVEL



BARRAS ARTICULÁVEIS



CATRACA A DISCO



COMANDO REGULADOR

PV 300 - Barra Manual

MODELO	PV BARRAS CATRACA A DISCO			
CAPACIDADE DO TANQUE	250 LITROS	300 LITROS	400 LITROS	600 LITROS
COMANDO	2/*3 / *4 VIAS			
BOMBA DE PULVERIZAÇÃO	MEMBRANA/2 PISTÃO MEMBRANA/3 PISTÃO			
BARRAS	8 METROS	10/*12 METROS	12 METROS	
PORTA BICOS	SIMPLES ANTEGOTEIO/ *BIJETE			
AGITADOR DE CALDA	*	*	*	*
ABASTECEDOR	*	*	*	*
INCORPORADOR	-	-	-	*
MARCADOR DE LINHA	-	-	-	*
RESERVATÓRIO ÁGUA LIMPA	-	-	-	*
	8 LITROS	10 LITROS	10 LITROS	10 LITROS

(* OPCIONAL (-) NÃO DISPONÍVEL



BARRAS ARTICULÁVEIS



COMANDO REGULADOR



CATRACA A DISCO

PV 400 Pecuário



MODELO	PV PECUÁRIO			
CAPACIDADE DO TANQUE	250 LITROS	300 LITROS	400 LITROS	600 LITROS
COMANDO	2/*3/*4 VIAS			
BOMBA DE PULVERIZAÇÃO	MEMBRANA/2 PISTÃO		MEMBRANA/2 PISTÃO	
ENROLADOR DE MANGUEIRAS	ROLO MANGUEIRA 50/100* METROS			
LANÇA	1/2* LANÇA DE PULVERIZAÇÃO			
AGITADOR DE CALDA	*	*	*	*
ABASTECEDOR	*	*	*	*
INCORPORADOR	-	-	-	*
MARCADOR DE LINHA	-	-	-	*
RESERVATÓRIO ÁGUA LIMPA	8 LITROS	10 LITROS	10 LITROS	10 LITROS

(* OPCIONAL (-) NÃO DISPONÍVEL



COMANDO REGULADOR

PV 400 Barra X

MODELO	PV BARRAS EM X			
	250 LITROS	300 LITROS	400 LITROS	600 LITROS
CAPACIDADE DO TANQUE	250 LITROS	300 LITROS	400 LITROS	600 LITROS
COMANDO	2/*3 / *4 VIAS			
BOMBA DE PULVERIZAÇÃO	MEMBRANA/2 PISTÃO		MEMBRANA/3 PISTÃO	
BARRAS	8/10* METROS			
PORTA BICOS	SIMPLES	ANTEGOTEJO/ *BIJETE		
AGITADOR DE CALDA	*	*	*	*
ABASTECEDOR	*	*	*	*
INCORPORADOR	-	-	-	*
MARCADOR DE LINHA	-	-	-	*
RESERVATÓRIO ÁGUA LIMPA	8 LITROS	10 LITROS	10 LITROS	10 LITROS

(*) OPCIONAL (-) NÃO DISPONÍVEL.



COMANDO REGULADOR



ARTICULADOR DE BARRA FRENTE/TRÁZ



ARTICULADOR BARRA X



BOMBA 3 PISTÕES

PV 400 - Atomizador



MODELO	PV ATOMIZADOR		
	250 LITROS	300 LITROS	400 LITROS
CAPACIDADE DO TANQUE	250 LITROS	300 LITROS	400 LITROS
COMANDO	2 / *3/*4 VIAS		
BOMBA DE PULVERIZAÇÃO	MEMBRANA		
TURBINA	530MM	680MM	
PORTA BICOS	10 PORTA BICOS BIJETE		
AGITADOR DE CALDA	*	*	*
ABASTECEDOR	*	*	*
INCORPORADOR	-	-	-
MARCADOR DE LINHA	-	-	-
RESERVATÓRIO ÁGUA LIMPA	8 LITROS	10 LITROS	10 LITROS

(*) OPCIONAL (-) NÃO DISPONÍVEL



FILTRO DE SUCÇÃO C/VÁLVULA



BOMBA DE MEMBRANA



COMANDO REGULADOR DE PRESSÃO



PORTA BICO BIJETE DE METAL

PV 400 - Barra Hidráulica

MODELO	PV BARRAS HIRÁULICAS		
	400 LITROS	600 LITROS	800 LITROS
CAPACIDADE DO TANQUE	400 LITROS	600 LITROS	800 LITROS
COMANDO MANUAL	4/6*VIAS / *4 VIAS AUTOCALIBRADO		
COMANDO ELÉTRICO	*4 VIAS COMANDO ELÉTRICO		
BOMBA DE PULVERIZAÇÃO	BOMBA 3 PISTÕES 75 L/M		
BARRAS	10 METROS	*12/14 METROS	14/16* METROS
COMANDO ELÉTRICO HIDRÁULICO	-	-	+
PORTA BICOS	ANTEGOTEIO / *ANTEGOTEIOBIETE		
AGITADOR DE CALDA	+	+	+
ABASTECEDOR	+	+	+
INCORPORADOR	+	+	+
MARCADOR DE LINHA	+	+	+
RESERVATÓRIO ÁGUA LIMPA	10 LITROS	10 LITROS	10 METROS

(*) OPCIONAL (-) NÃO DISPONÍVEL (+) DE SÉRIE NA MÁQUINA



COMANDO REGULADOR



BOMBA 3 PISTÕES



LAVA FRASCO



ESCADA LATERAL



INCORPORADOR

PV 600 - Barra X



MODELO	PV BARRAS EM X			
	250 LITROS	300 LITROS	400 LITROS	600 LITROS
CAPACIDADE DO TANQUE	250 LITROS	300 LITROS	400 LITROS	600 LITROS
COMANDO	2/*3 / *4 VIAS			
BOMBA DE PULVERIZAÇÃO	MEMBRANA/ 2 PISTÃO		MEMBRANA/ 3 PISTÃO	
BARRAS	8 /10* METROS			
PORTA BICOS	SIMPLES	ANTEGOTEJO/ *BIJETE		
AGITADOR DE CALDA	*	*	*	*
ABASTECEDOR	*	*	*	*
INCORPORADOR	-	-	-	*
MARCADOR DE LINHA	-	-	-	*
RESERVATÓRIO ÁGUA LIMPA	8 LITROS	10 LITROS	10 LITROS	10 LITROS

(*) OPCIONAL (-) NÃO DISPONÍVEL



ESCALA LATERAL



COMANDO REGULADOR



ARTICULADOR DE BARRA FRENTE/TRÁZ



ARTICULADOR BARRA X

PV 600 - Barra Manual

MODELO	PV BARRAS CATRACA A DISCO			
	250 LITROS	300 LITROS	400 LITROS	600 LITROS
CAPACIDADE DO TANQUE	250 LITROS	300 LITROS	400 LITROS	600 LITROS
COMANDO	2/*3/*4 VIAS			
BOMBA DE PULVERIZAÇÃO	MEMBRANA/2 PISTÃO		MEMBRANA/3 PISTÃO	
BARRAS	8 METROS	10/*12 METROS		12 METROS
PORTA BICOS	SIMPLES		ANEGOTEJO/*BIJETE	
AGITADOR DE CALDA	*	*	*	*
ABASTECEDOR	*	*	*	*
INCORPORADOR	-	-	-	-
MARCADOR DE LINHA	-	-	-	*
RESERVATÓRIO ÁGUA LIMPA	8 LITROS	10 LITROS	10 LITROS	10 LITROS

(*) OPCIONAL (-) NÃO DISPONÍVEL



CATRACA A DISCO



BOMBA 3 PISTÕES



COMANDO REGULADOR



BARRAS ARTICULÁVEIS

ana

PV 2000 - Barras 18 m


Municipal de ...
Fls. nº 18

MODELO	PV BARRAS HIDRÁULICAS
CAPACIDADE DO TANQUE	2000 LITROS
COMANDO MANUAL	6 VIAS AUTOCALIBRADO
COMANDO ELÉTRICO	*6 VIAS COMANDO ELÉTRICO
BOMBA DE PULVERIZAÇÃO	BOMBA 3 PISTÕES 75 L/MIN./100L*
BARRAS	*16/18 METROS
COMANDO ELÉTRICO HIDRÁULICO	+
PORTA BICOS	ANTEGOTEJO/ *ANTEGOTEJOBIJETE
AGITADOR DE CALDA	+
ABASTECEDOR	+
INCORPORADOR COM LAVAFRASCO	+
MARCADOR DE LINHA	*
RESERVATÓRIO ÁGUA LIMPA	100 LITROS

(* OPCIONAL (-) NÃO DISPONÍVEL (+) DE SÉRIE NA MÁQUINA



BMP 49 - Bomba Alta Pressão de Membr



MODELO	BMP 49	BMP 49 E
VASÃO	49 L/MIN	49 L/MIN
PRESSÃO	40 BAR	40 BAR
ROTAÇÃO	550 RPM	550 RPM
POTÊNCIA CONSUMIDA	3,7 HP	3,7 HP
EIXO PASSANTE	*	*
MEMBRANA BORRACHA	+	+
MEMBRANA VITON	+	+
EIXO LISO	+	+

Plantadeira THS

Secretaria Municipal de Inovação
Fis. nº 174
A

PESO KG	POTÊNCIA MOTOR CV
1060	90-95 CV
900	90-95 CV
740	60-75 CV
510	60-75 CV

COMPRIMENTO: 2,20 CM

MODELO MÁQUINA	Nº LINHAS	ESPAÇAMENTO ENTRE LINHAS												CAPACIDADE DEPÓSITO ADUBO	CAPACIDADE DEPÓSITO SEMENTE	LARGURA DE TRANSPORTE	PESO KG	POTÊNCIA MOTOR CV	
		-	-	-	-	-	-	-	-	65*	60*	55	50						45
THS	6	-	-	-	-	-	-	-	65*	60*	55	50	45	40	300	198	3650	1060	90-95 CV
THS	5	-	-	-	-	80*	75*	70	65	60	55	50	45	40	250	165	3650	900	90-95 CV
THS	4	-	-	-	85*	80*	75*	70*	65*	60*	55*	50	45	40	200	132	2950	740	60-75 CV
THS	3	100*	95*	90*	85*	80*	75*	70	65	60	55	50	45	40	150	99	2450	510	60-75 CV
THS	2	100	95	90	85	80	75	70	65	60	55	50	45	40	100	66	1950	420	40-55 CV

*RODA MOTRIZ ACOPLADA ENTRE LINHAS - NÃO DISPONÍVEL A THS NÃO POSSUI MARCADOR DE LINHAS ALTURA: 1,73 CM COMPRIMENTO: 2,20 CM

As Plantadeiras THS são compactas e leves. Disponíveis nas versões de 2 a 6 linhas. Possuem grande versatilidade, agilidade e excelente custo benefício, visando atender a pequenas e médias propriedades.



Plantadeira TH

MODELO MÁQUINA	N° LINHAS	ESPAÇAMENTO ENTRE LINHAS												CAPACIDADE DEPÓSITO ADUBO	CAPACIDADE DEPÓSITO SEMENTE	LARGURA DE TRANSPORT		
		-	-	-	-	-	-	-	-	65*	60*	55	50				45	40
TH 6	6	-	-	-	-	-	-	-	-	65*	60*	55	50	45	40	300	198	3650
TH 5	5	-	-	-	-	80*	75*	70	65	60	55	50	45	40	250	165	3650	
TH 4	4	-	-	-	85*	80*	75*	70*	65*	60*	55*	50	45	40	200	132	2950	
TH 3	3	100*	95*	90*	85*	80*	75*	70	65	60	55	50	45	40	150	99	2450	

*RODA MOTRIZ ACOPLADA ENTRE LINHAS - NÃO DISPONÍVEL A TH NÃO POSSUI MARCADOR DE LINHAS ALTURA: 1,73 CM CO



As Plantadeiras TH são compactas e leves. Disponíveis nas versões de 3 a 6 linhas. Possuem grande versatilidade, agilidade e excelente custo benefício, visando atender a pequenas e médias propriedades.



DISCO DE CORTE 470



Distribuidora de Sementes e Fertilizantes

MODELO	DISTRIBUIDOR DE FERTILIZANTES E SEMENTES
ROTAÇÃO TOMADA DE FORÇA	540 RPM
POTÊNCIA TOMADA DE FORÇA	30 CV
CAPACIDADE DE CARGA	300/400/600 L
LARGURA DO TRABALHO	DE 9 A 16 M
PESO	82 KG
COMPRIMENTO	1350MM
LARGURA	1250MM
ALTURA	1250MM
PRODUÇÃO (DEPENDENDO DA REGULAGEM E DO PRODUTO)	6 A 721 KG/HECTARE



DISTRIBUIDORA DE SEMENTES E FERTILIZANTES DSF 300/400/600

As Distribuidoras de Sementes THDSF. Disponíveis nas versões 300kg, 400 e 600kg. Possuem grande versatilidade, agilidade e excelente custo benefício. Visando atender pequenas e médias propriedades.



EIXO CARDAN REGULÁVEL NA DISTÂNCIA



THS - Opcional Pulverizador

MODELO MÁQUINA	N° LINHAS	ESPAÇAMENTO DENTRE LINHAS												CAPACIDADE DEPÓSITO ADUBO	CAPACIDADE DEPÓSITO SEMENTE	LARGURA DE TRANSPORTE	PESO KG	POTÊNCIA MOTOR CV	
		-	-	-	-	-	-	-	65*	60*	55	50	45						40
THS	6	-	-	-	-	-	-	65*	60*	55	50	45	40	300	198	3650	1060	90-95 CV	
THS	5	-	-	-	-	80*	75*	70	65	60	55	50	45	40	250	165	3650	900	90-95 CV
THS	4	-	-	-	85*	80*	75*	70*	65*	60*	55*	50	45	40	200	132	2950	740	60-75 CV
THS	3	100*	95*	90*	85*	80*	75*	70	65	60	55	50	45	40	150	99	2450	510	60-75 CV
THS	2	100	95	90	85	80	75	70	65	60	55	50	45	40	100	66	1950	420	40-55 CV

*RODA MOTRIZ ACOPLADA ENTRE LINHAS - NÃO DISPONÍVEL A TH NÃO POSSUI MARCADOR DE LINHAS ALTURA: 1,73 CM COMPRIMENTO: 2,20 CM



THN - Grade Niveladora

MODELO	Nº DE DISCOS	PESO	LARGURA DE TRABALHO	POTÊNCIA CV
THN 2420	24x20"	710 kg	2.145 mm	70-75
THN 2820	28x20"	750 kg	2.535 mm	70-80
THN 3220	32x20"	900 kg	2.925 mm	80-90
THN 3620	36x20"	1000 kg	3.315 mm	85-95
THN 4020	40x20"	1.200 kg	3.710 mm	95-105
THN 4420	44x20"	1.320 kg	4.100 mm	100-110
THN 4820	48x20"	1.380 kg	4.500 mm	110-115
THN 2422	24x22"	720 kg	2.145 mm	70-75
THN 2822	28x22"	760 kg	2.535 mm	70-80
THN 3222	32x22"	900 kg	2.925 mm	80-90
THN 3622	36x22"	1.000 kg	3.315 mm	85-95
THN 4022	40x22"	1.100 kg	3.710 mm	95-105
THN 4422	44x22"	1.200 kg	4.100 mm	100-110
THN 4822	48x22"	1.380 kg	4.500 mm	100-120

*OPCIONAL ABERTURA HIDRÁULICA



THA - Grade Aradora

MODELO	ESPAÇAMENTO	LARGURA DE CORTE	PESO APROXIMADO	POTÊNCIA NECESSÁRIA
TH - A12 x 24"/ 26"/28"	235mm	1,5m	1250 Kg	65 CV
	243mm	1,7m	1350 Kg	75 CV
	270mm	1,9m	1450 Kg	75 CV
	330mm	2,3m	2000 Kg	80 CV
TH - A14 x 24"/ 26"/28"	235mm	1,5m	1250 Kg	80 CV
	243mm	1,7m	1350 Kg	80 CV
	270mm	1,9m	1450 Kg	90 CV
	330mm	2,3m	2000 Kg	100 CV
TH - A16 x 24"/ 26"/28"	235mm	1,7m	1500 Kg	90 CV
	243mm	1,9m	1600 Kg	90 CV
	270mm	2,1m	1800 Kg	130 CV
	330mm	2,6m	2200 Kg	100 CV
TH - A18 x 24"/ 26"/28"	235mm	1,9m	1700 Kg	100 CV
	243mm	2,1m	1800 Kg	130 CV
	270mm	2,4m	2100 Kg	100 CV
	330mm	2,9m	2300 Kg	100 CV
TH - A20 x 24"/ 26"/28"	235mm	2,1m	1800 Kg	130 CV
	243mm	2,4m	1900 Kg	160 CV
	270mm	2,7m	2200 Kg	130 CV
	330mm	3,3m	2400 Kg	130 CV
TH - A22 x 24"/ 26"/28"	235mm	2,4m	1900 Kg	160 CV
	243mm	2,6m	2000 Kg	160 CV
	270mm	2,9m	2300 Kg	120 CV
	330mm	3,6m	2500 Kg	120 CV
TH - A24 x 24"/ 26"/28"	235mm	2,6m	2000 Kg	130 CV
	243mm	2,9m	2050 Kg	130 CV
	270mm	3,2m	2350 Kg	160 CV
	330mm	3,9m	2600 Kg	160 CV





GRADES ARADORA - THA

Obs.: Pode haver variação no peso do equipamento conforme o tamanho do disco utilizado, discos de 24" e 26" espessura de 14" 6,35mm, discos de 28" espessura de 5/8" (7,93mm). Mancais de rolamentos opcionais a óleo ou graxa. Eixo redondo 1,5/8" para mancais de 243mm 270mm e eixo redondo 2,1/8" para mancais de 230mm.

THG - Guincho Manual/Hidráulico

MODELO	THG - 1600
CAPACIDADE	1600 KG
ABERTURA HIDRÁULICA	*

(*) OPCIONAL



REGURALOR DE ALTURA

THR - Roçadeira

ROÇADEIRA CENTRAL E LATERAL

CARACTERÍSTICAS

largura Total do Equipamento	115x115	125x125	135x135	150x150	160x160	180x200	220x220	350x450
Número de Facas	2	2	2	2	2	2	2	2
Altura de Corte (regulável) mínima	40 mm	40 mm	40 mm	40 mm	40 mm	40 mm	40 mm	40 mm
Altura de Corte (regulável) máxima	140 mm	140 mm	140 mm	140 mm	140 mm	140 mm	140 mm	140 mm
Acoplamento ao Trator	3 pontas	3 pontas	3 pontas	3 pontas	3 pontas	3 pontas	3 pontas	3 pontas
Relação das facas à 540 RPM TDP	1038	1038	1038	1038	1038	1038	1038	1038
Potência do Motor CV	36	50	50	60	60	75	75	80
largura Total de Corte	1,05	1,15	1,25	1,40	1,70	1,90	2,10	3,40

As Roçadeiras THR possuem grande versatilidade, agilidade e excelente benefício versus custo, visando atender desde pequenas até médias propriedades.



REGULAGEM DE ALTURA
COM SUPORTE DESLIZANTE



REGULAGEM DE ALTURA
DE ALTURA



CARDAN COM
EMBREGEM



RODA GUJA COM
REGULAGEM



JHONNY
Máquinas e Implementos



PROPOSTA DE PREÇOS

Ao
MUNICÍPIO DE IRINEÓPOLIS - SC
PREGÃO PRESENCIAL Nº 011 / 2016

Tipo: MENOR PREÇO POR Item.

Licitante: Jhonny Máquinas e Implementos Eireli CNPJ: 24.184.923/0001-09

Tel: (51) 3634-1841 / (51) 99504278

E-mail: vendasjhonnymaquinas@gmail.com

Endereço: Rua Bento Gonçalves, 295 Jardim do Vale – Bom Princípio / RS

Dados do Representante legal:

Dados Bancários:

Nome	Emerson Jhonny Horbach
CPF	827.392.850-00
Cargo	Sócio Diretor

Nome do Banco	748 – Sicredi
Agência	0167 – Bom Princípio
Nº da Conta corrente	35.165-1

Apresentamos nossa proposta referente ao Pregão Presencial nº 011/2016, conforme descrição no Edital.

ITEM	PRODUTO	QTD	MARCA	VALOR UNITÁRIO	VALOR TOTAL
01	Lâmina traseira hidráulica, nova, com reversão hidráulica, para acoplamento no 3º ponto, largura da lâmina de no mínimo 2,4 m, altura da lâmina de no mínimo 60 cm, ângulos: vertical e horizontal. Estrutura do chassi em aço carbono SAE-1020, Peso mínimo de 300 kg. Potencia requerida de no mínimo 50 CV.	3	THUROW	R\$ 5.600,00	R\$ 16.800,00
02	Distribuidor de fertilizante com capacidade mínima de 600 litros, pendular, Rotação mínima na tomada de força de 500 rpm, Potência mínima para acionamento 10 CV, Peso mínimo de 130 Kg, comprimento mínimo de 1500 mm, largura mínima de 1300 mm, altura mínima de 1200 mm.	2	THUROW	R\$ 4.200,00	R\$ 8.400,00
03	Distribuidor de calcário e adubo, novo, capacidade de carga mínima de 2.500 kg e capacidade de volume de carga mínima de 1,4 m³, com comprimento total mínimo de 3.500 mm, largura total mínima de 1.700 mm e altura total mínima de 1.500 mm, com rodado fixo, pneus novos 750 x 16, Potência requerida de no mínimo 50 CV. Peso mínimo de 700 kg.	1	PICCIN	R\$ 16.650,00	R\$ 16.650,00
04	Distribuidor de calcário e adubo, novo, capacidade de carga mínima de 5.500 kg e capacidade de volume de carga mínima de 2,3 m³, com comprimento total mínimo de 4.300 mm, largura total mínima de 1.800 mm e altura total mínima de 1.600 mm, com rodado tipo balancin, pneus novos 750 x 16, Potência requerida de no mínimo 60 CV. Peso mínimo de 1.000 kg.	1	PICCIN	R\$ 21.000,00	R\$ 21.000,00
05	Colhedora de forragens com plataforma de colheita de múltiplas forragens, com bica hidráulica, com no mínimo 04 rolos, número mínimo de facas no rotor de 10, potência mínima para acionamento 40 CV, Peso mínimo de 600 Kg.	1	PINHEIRO	R\$ 30.700,00	R\$ 30.700,00
06	Raspo transportador Traseiro com acionamento hidráulico, com largura mínima de 1,70 metros, com dimensões mínimas de: 1,70 largura x 0,90 profundidade x 0,40 altura. Peso mínimo de 220 Kg.	1	THUROW	R\$ 2.800,00	R\$ 2.800,00
	TOTAL				R\$ 96.350,00

Jhonny Máquinas e Implementos Eireli
CNPJ: 24.184.923/0001-09
End.: Rua Bento Gonçalves, 295 Bom Princípio RS
TEL: 51 3634-1841 / 51 99504278
E-mail: vendasjhonnymaquinas@gmail.com



JHONNY
Máquinas e Implementos



Validade do Registro de Preços: 12 meses

Declaramos ainda que estamos de acordo com os termos do edital e acatamos suas determinações, bem como, informamos que nos preços propostos estão incluídos todos os custos, fretes, impostos, obrigações, fornecimento de equipamento e prestação de assistência técnica, garantia e quaisquer outros que incidam ou venham a incidir sobre o objeto licitado, constante nesta proposta.

Bom Princípio, 08 de setembro de 2016.

Emerson Jhonny Horbach
CPF: 827.392.850-00
Cargo: Sócio Diretor

Jhonny Máquinas e Implementos Eireli
CNPJ: 24.184.923/0001-09
TEL: 51-3634-1841

E-mail: vendasjhonnymaquinas@gmail.com

24.184.923/0001-09
JHONNY MÁQUINAS
E IMPLEMENTOS EIRELI
IE: 233/0022632
Rua Bento Gonçalves, nº 295
CEP - 95.765-000 - BOM PRINCÍPIO / RS

Jhonny Máquinas e Implementos Eireli
CNPJ: 24.184.923/0001-09
End.: Rua Bento Gonçalves, 295 Bom Princípio RS
TEL: 51 3634-1841 / 51 99504278
E-mail: vendasjhonnymaquinas@gmail.com

PINHEIRO MÁQUINAS AGRÍCOLAS

QUALIDADE DE CORTE É AQUI



Início	Sobre	Produtos	Serviços	Representantes	Contato
--------	-------	----------	----------	----------------	---------

Colhedeiras de Forragens

As Colhedeiras de Forragens da Linha MAX são conhecidas como as mais leves e precisas no trabalho de campo com todas as espécies forrageiras. Proporcionam um picado (silagem) de alto valor nutritivo para seu rebanho com baixo custo de produção para o seu bolso. É a máquina que o produtor esperava.

COLHEDEIRAS DE FORRAGENS


Colhedeiras de Forragem | Forrageiras

LINHA DE COLHEDEIRAS DE FORRAGENS MAIS LEVES E PRECISAS




MAX-Gold
MAX-Gold Cana

Com caixa de transmissão



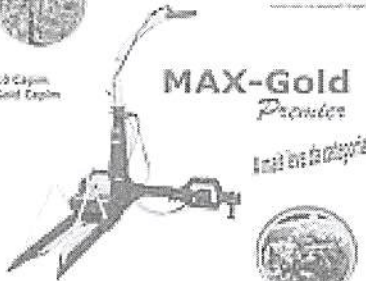
MAX-4
Agriultura Familiar
MAX-5 / MAX-50

Uma boa ideia para o seu negócio. Mais leve e precisa.



MAX-S
Capim

MAX-20 Capim
MAX-Gold Capim

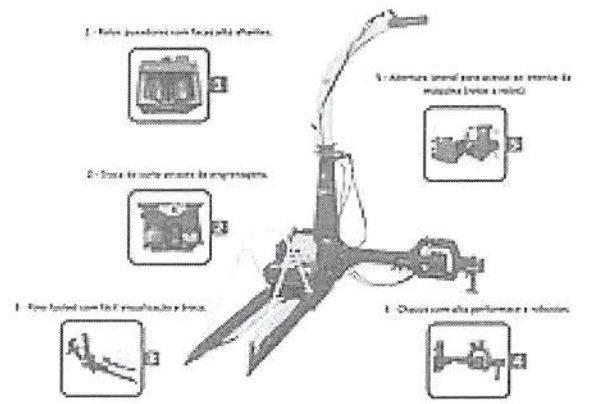


MAX-Gold
Premium

Mais leve e mais precisa

Benefícios
 - Fácil de manobrar no campo.
 - Caixa de roda traseira e 100% Chassis protegido.
 - Operadora em posição confortável.
 - Capacidade de corte de 10 a 14 metros.
 - 4 eixos e 100% de corte em alta velocidade e produtividade.
 - 4 eixos e 100% de corte em alta velocidade e produtividade.
 - 4 eixos e 100% de corte em alta velocidade e produtividade.
 - 4 eixos e 100% de corte em alta velocidade e produtividade.

Ótima para a colheita de milho e soja. Adaptadas com capacidade entre 4 e 14 m.



Modelos	MAX-4	MAX-5	MAX-50	MAX-GOLD	MAX-GOLD
Faixa de Corte	4	6	10	10 a 14	14
Velocidade de Corte	1,5 a 2,5 km/h	1,5 a 2,5 km/h	2,5 a 4,0 km/h	0 a 5 km/h	1 a 12 km/h
Alargação em TPI	540 cm	540 cm	540 cm	540 cm	540 cm
Profundidade de Trabalho	10 m	10 m	10 m	10 m	10 m
Peso	100 kg	100 kg	100 kg	100 kg	100 kg
Produção Estimada*	10 a 15 ton/h	15 a 20 ton/h	10 a 15 ton/h	10 a 15 ton/h	10 a 15 ton/h
Motor Grátis	Manual 1000cc	Manual 1000cc e 1500cc	Manual 1000cc e 1500cc	Manual 1000cc e 1500cc	Manual 1000cc e 1500cc
Equipamento entre linhas	40 cm	40 cm	40 cm	40 cm	40 cm
Lançadores	4 Lançadores com Distribuidor de 240L	4 Lançadores com Distribuidor de 240L	4 Lançadores com Distribuidor de 240L	4 Lançadores com Distribuidor de 240L	4 Lançadores com Distribuidor de 240L

* A produção varia de acordo com a variedade de colheita e a velocidade de trabalho.

Indústria Agro Mecânica Pinheiro Ltda - Jovitas R. Nave

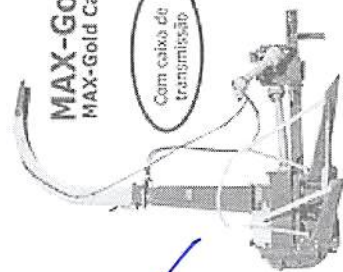
Handwritten signatures and marks in blue ink at the bottom of the page.

COLHEDEIRAS DE FORRAGENS

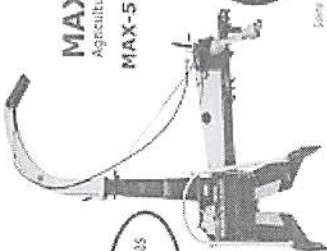
Cosechadoras de forraje | Forage Harvesters

MAX-Gold
MAX-Gold Cana

Com caixa de transmissão



Molador de Feno Acoplado



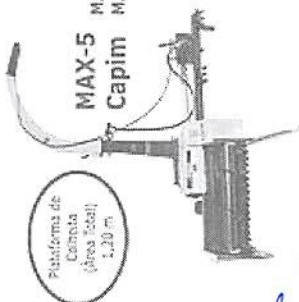
MAX-4
Agricultura Familiar
MAX-5 / MAX-10



Para:
- Cortar e lavar a erva
- Cortar e lavar a alfafa
- Cortar e lavar a cana
- Cortar e lavar a palha de milho

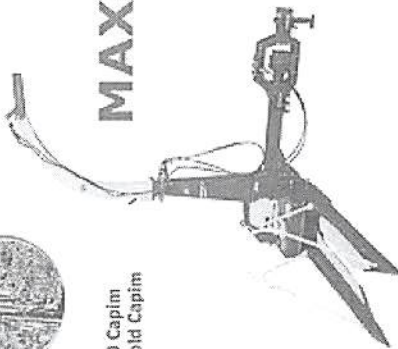
MAX-5
Capim
MAX-10 Capim
MAX-Gold Capim

Plataforma de Corte (área 100) 1,20 m



MAX-Gold Premier

A mais leve da categoria!




Itens Diferenciais

- Pino de segurança na carcaça
- Caixa de feno barata a óleo
- 10 "barras" de corte
- Corte de 100% de eficiência
- Corte de 100% de eficiência
- Freqüência de corte por hora, alta resistência e durabilidade
- Transmissão por polias e correntes
- Melhor consumo potência do trator na categoria
- Com 3 eixos e suspensão independente
- 4 rodas motrizes

Ideal para a colheita de milho e sorgo plantados com espaçamento entre 45 a 95 cm.

1 - Rolos paralelos com faces alto afiladas.



2 - Treca de corte através de engrenagens.



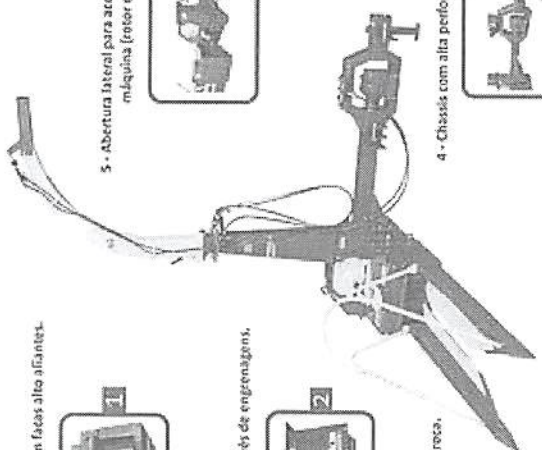
3 - Pino fusível com fácil visualização e troca.



4 - Chassis com alta performance e robustez.



5 - Abertura lateral para acesso ao interior da máquina (frente e retiro).



Modelos	MAX-4	MAX-5	MAX-10	MAX-GOLD	MAX-GOLD
Faixas no Rotor Sistema de corte 2 eixos 2 eixos	4	5	10	10 a 12	12
Tamanhos de Corte Tamanho de corte / Cutting Size	7 a 12 mm	5 a 10 mm	2,5 a 5 mm	2 - 6 mm	2 - 42 mm
Rotação na TDP Rotação em RPM / Rotations per min	540 rpm	540 rpm	540 rpm	540 rpm	540 rpm
Potência do Trator Requisito mínimo de potência / Minimum power	35 cv	45 cv	50 cv	65 cv	80 cv
Peso Peso / Weight	435 kg	515 kg	532 kg	600 kg	790 kg
Produção Estimada* Produção estimada / Estimated Production	10 a 20 ton/h	15 a 25 ton/h	25 a 30 ton/h	20 a 30 ton/h	20 a 30 ton/h
Bica Giratória Bica rotacional / Rotating chopper	Manual e Mecânica	Manual, Mecânica e Hidráulica	Manual, Mecânica e Hidráulica	Manual, Mecânica e Hidráulica	Manual, Mecânica e Hidráulica
Espacamento entre linhas Espacamento de fileira / Row spacing	45 cm	45 cm	45 cm	80 cm	80 cm
Lançadores	4 Lançadores com Quebrador de Grãos	5 Lançadores com Quebrador de Grãos	1 Lançador com Quebrador de Grãos	6 Lançadores com Quebrador de Grãos	6 Lançadores com Quebrador de Grãos

* As produções citadas são apenas referências de acordo com o ambiente de produção, pois depende de fatores como: tipo de forragem, estado de conservação, etc.



Handwritten signatures and blue scribbles at the bottom of the page.

MASTER

Distribuidor de Calcário e Adubo
Lime and Fertilizer Spreader
Distribuidor de Caliza Y Abono



foto meramente ilustrativa

CARACTERÍSTICAS / FEATURES / CARACTERÍSTICAS	MODELO / MODEL / MODELO		
	2500	5500	7500
Volume de Carga / Load Volume / Volume de Carga	1,50 m ³ ✓	2,50 m ³ ✓	3,75 m ³
Capacidade de Carga / Load capacity / Capacidad de carga	3000 kg ✓	5500 kg	7500 kg
Altura / Height / Altura	1520mm ✓	1810mm ✓	2000mm
Largura / Width / Ancho	1730mm ✓	1850mm ✓	1850mm
Comprimento / Length / Longitud	3990mm ✓	4490mm ✓	4490mm
Bitola / Gauge / Bitola	1440mm	1560mm	1620mm
Rodado / Wheeling system / Ruedas	Fixo ✓	Balancin ✓	Balancin
Roda / Wheeled / Ruedas	Aro 16" x 5.50	Aro 16" x 5.50	Aro 16" x 6.00
Pneu / Tire / Neumático	7,50 x 16" ✓	7,50 x 16" ✓	9,00 x 16"
Aplicação de calcário / Application of limestone / Aplicación de caliza	30 a 21600 L/ha	24 a 16300 L/ha	24 a 16300 L/ha
Vazão regulável / Adjustable flow / Flujo regulable	8 a 1200 L/min.	8 a 1200 L/min	8 a 1200 L/min
Faixa de distribuição / Band of distribution / Banda de distribución	7 a 20 m	7 a 25 m	7 a 25 m
Largura da esteira / Width mat / Ancho estera	400 mm	400 mm	400 mm
Peso (kg) / Weight (kg) / Peso (kg)	770 ✓	1050 ✓	1100
Potência no motor (CV) / Power engine (cv) / Potencia del motor (cv)	50 ✓	75 ✓	90

Opcionais / Optionals / Opcionales:

- Kit direcionador / Kit drivers / Kit de donductores
- Bica central / Central spout / Pico central
- Kit acionador hidráulico 1 motor / Hydraulic drive motor kit 1 / Kit de accionamiento hidráulico 1 motor
- Abafador mecânico / Mechanical damper / amortiguador mecánico



PICCIN MÁQUINAS AGRÍCOLAS LTDA
Rod. SP 318, km 245- São Carlos- SP- Brasil | CEP 13560-970- Cx P. 263
Fone / Fax: (16) 3378-4222 | www.piccin.com.br



AO MUNICÍPIO DE IRINEÓPOLIS / SC
EDITAL DE PREGÃO PRESENCIAL Nº 011/2016
ENVELOPE Nº 01 - PROPOSTA
PROPONENTE: JHONNY MÁQUINAS E IMPLEMENTOS EIRELI - EPP
CNPJ: 24.184.923/0001-09

[Handwritten signatures and scribbles on the brown envelope flap]

V. A. P. M. S. P. B.

... ..

Ao Município de Irineópolis - SC

PROCESSO LICITATORIO Nº 41/2016
PREGÃO PRESENCIAL Nº 11/2016**PROPOSTA DE PREÇOS**

Apresentamos nossa proposta para fornecimento de máquinas e equipamentos agrícola, objeto da presente licitação, modalidade Pregão Presencial n 11/2016, acatando todas as estipulações consignadas, conforme abaixo:

Item	Quant	Un	Descrição	Marca/Modelo	Preço Un Máx	Preço UN	Preço Total
01	03	UN	Lâmina traseira hidráulica, nova, sem reversão hidráulica, para acoplamento no 3º ponto, largura da lâmina de 2,4m, altura da lâmina de 60 cm, ângulos: vertical e horizontal. Estrutura do chassi em aço carbono SAE-1020. Peso de 300 kg. Potência requerida de 50 CV.	SCARABELOT/LNRII 240	5.600,00	5.600,00	16.800,00
02	02	UN	Distribuidor de fertilizante com capacidade de 600 litros, pendular, Rotação na tomada de força de 540 rpm, Potência mínima para acionamento 10 CV, Peso de 85Kg, comprimento de 1250 mm, largura de 1,05 mm, altura de 1300 mm.	TRITON/TR206	4.200,00	4.200,00	8.400,00
03	01	UN	Distribuidor de calcário e adubo, novo, capacidade de carga de 3000kg e capacidade de volume de carga de 1,5m³, com comprimento total de 3.600 mm, largura total de 1.740 mm e altura total de 1.680 mm, com rodado fixo, pneus novos 750 x 16, Potência requerida de 50 CV. Peso de 760 kg.	PICCIN/2500	16.650,00	16.650,00	16.650,00
04	01	UN	Distribuidor de calcário e adubo, novo, capacidade de carga de 5.500 kg e capacidade de volume de carga de 2,5 m³, com comprimento total de 4.500 mm, largura total de 1.820 mm e altura total de 1.770mm, com rodado tipo balancin, pneus novos 750x16, Potência requerida de 75 CV. Peso 1030 kg.	PICCIN/5500	21.000,00	21.000,00	21.000,00
05	01	UN	Colhedora de forragens com plataforma de colheita de múltiplas forragens, com bica hidráulica, com no 04 rolos, número de facas no rotor de 12, potência para acionamento 40 CV, Peso de 625 Kg.	NOGUEIRA/NEWPECUS	30.700,00	30.700,00	30.700,00
06	01	UN	Raspo transportador Traseiro sem acionamento hidráulico, com largura de 1,75 metros, com dimensões de: 1,75 largura x 1,00 profundidade x 0,56 altura. Peso de 220 Kg.	TRITON/TF 1.7	2.800,00	2.800,00	2.800,00

Valor total da proposta: 96.350,00 (noventa e seis mil e trezentos e cinquenta reais).


Obs: No preço cotado já estão incluídas eventuais vantagens e/ou abatimentos, impostos, taxas e encargos sociais, obrigações trabalhistas, previdenciárias, frete, fiscais e comerciais etc. e outras quaisquer que incidam sobre a contratação.

Declaramos que o item ofertado atende à todas as especificações descritas no edital.

VALIDADE DA PROPOSTA COMERCIAL: 70 (setenta-dias da data-limite para a entrega dos envelopes).

PRAZO DE ENTREGA: em até 30 dias úteis após emissão da autorização de fornecimento.

Garantia total de 01 ano, contra defeitos de fabricação e ou montagem, conforme descrito no manual do equipamento.

Rio do Campo, 06 de setembro de 2016.

MARCOS JOSÉ ANDRJEVSKI
CPF: 543.624.749-00
RG: 4.446.736-4
SOCIO GERENTE

06.139.399/0001-72


FATIMA REPRESENTAÇÕES
COMERCIAIS LTDARUA 29 DE DEZEMBRO, 765 - CENTRO - RIO DO CAMPO - SC
CEP 89198-000 - FONE (47) 3564-0077



Home Quem somos Produtos Contato


Buscar

LNR – LÂMINA NIVELADORA REVERSÍVEL II



Outros produtos

- CORRENTE DE ELLOS CRUZADOS COM FACAS PARA INCORPORAR E NIVELAR
- PHNR – PLAINAS HIDRÁULICAS NIVELADORAS REVERSÍVEIS
- PA – PRANCHÃO ALISADOR
- RGS – ROLO GAIOLA SCARABELOT
- RAC – RODA AUXILIAR PARA COLHEITADEIRA
- RD – RODA GAIOLA
- LNR – LÂMINA NIVELADORA REVERSÍVEL II
- RASPadeira AGRÍCOLA SCARABELOT
- RS – RODA PARA SEMEAR
- REA – RODA ESPÁTULA AUXILIAR
- RAMG – RODA AUXILIAR MEIA GAIOLA
- RFS – ROLO FACA SCARABELOT
- GHS – GUINCHO HIDRÁULICO SCARABELOT
- LV – LIMPadeira DE VALO
- CTC – CARRETA PARA TRANSPORTE DE COLHEITADEIRAS
- CTT – CARRETA PARA TRANSPORTE DE TRATOR/DIVERSOS
- CTPC – CARRETA PARA TRANSPORTE DE PLATAFORMAS DE COLHEITADEIRAS
- LNR – LÂMINA NIVELADORA REVERSÍVEL I
- GLH – GRADE DE LEVANTE HIDRÁULICO
- GLHR – GRADE DE LEVANTE HIDRÁULICO COM REGULAGEM
- PCT – PÁ CARREGADEIRA TRASEIRA
- GAS – GUINCHO AGRÍCOLA SCARABELOT
- PAT – PLATAFORMA AGRÍCOLA TRASEIRA



Possui diversas regulagens de ângulo. Utilizada para pequenos aterros e terraplanagens, conservação de estradas da propriedade agrícola, bem como a manutenção dos terraços ou curvas de nível.

Construída em chapão de aço 1020.

Especificações Técnicas

MODELO	LNR200	LNR250	LNR260	LNR280	LNR300	LNR350
LARGURA DA LÂMINA (mm)	2000	2500	2600	2800	3000	3500
ALTURA DA LÂMINA (mm)	650	650	620	650	650	650
DESLOCAMENTO HORIZONTAL	360°	360°	360°	360°	360°	360°
INCLINAÇÃO VERTICAL	0° a 30°	0° a 30°	0° a 30°	0° a 30°	0° a 30°	0° a 30°
ACÓPLAMENTO	3º PONTO CAT. II					
PESO (KG)	400	460	470	480	510	600
POTÊNCIA TRATOR (CV)	40	45	45	75	85	100

Nós reservamos o direito de aperfeiçoar ou alterar as características de nossos produtos, sem a obrigação de assim proceder com os já comercializados e sem dar conhecimento prévio. As fotos e desenhos são meramente ilustrativas. Tamanhos e cores a pedido do cliente.

Handwritten signatures and initials in blue ink.



Handwritten signatures in blue ink, including a large signature on the left and several smaller ones on the right.



Pendular 650 ✓


Distribuidor Semeador Rotax TR 206

Característica

Tração e acionamento por tratores;

DESTAQUES

- Bandeja em aço inoxidável
- Estrutura tubular reforçada
- Reservatório em polipropileno
- Grade de proteção
- Regulador graduado com cabo
- Com chapéu chinês e agitador interno



[Quero mais informações \(/info.php?produto=Pendular 650\)](#)

USO: Distribuição de sementes, adubo, ureia, calcário e outros

CAPACIDADE: 650 Litros ✓

LARGURA DA DISTRIBUIÇÃO: 6 a 14m

PESO: 85 kg ✓

DIMENSÕES: 1,25 x 1,05 x 1,3m ✓

Previsão do Tempo



LUZERNA / SC
28°C MÍN 28°C MÁX

Cotações Grãos



[\(/indice.graos.php\)](#)

Cotações Moedas



[\(/indice.moedas.php\)](#)

Índices Econômicos



[\(/indice.economicos.php\)](#)

TRITON MÁQUINAS AGRÍCOLAS LTDA.
+55 49 3551 2900
Rua Dois Irmãos | Centro | Caixa Postal 31
CEP 89.609-000 | Luzerna - Santa Catarina



Conheça também a
Triton Fertillance



<http://www.tritonfertillance.com.br>

[webmail \(http://emailmais.net\)](http://emailmais.net)

[acesso restrito \(/admin/\)](#)

[Handwritten signatures and marks in blue ink]

MASTER

Distribuidor de Calcário e Adubo
Lime and Fertilizer Spreader
Distribuidor de Caliza Y Adubo



CARACTERÍSTICAS / FEATURES / CARACTERÍSTICAS

MODELO / MODEL / MODELO

2500

5500

7500

	2500	5500	7500
Volume de carga / Load volume / Volume de carga	1,50 m ³	2,50 m ³	3,75 m ³
Capacidade de carga / Load capacity / Capacidad de carga	3000 kg	5500 kg	7500 kg
Altura / Height / Altura	1680 mm	1770 mm	2020 mm
Largura / Width / Ancho	1740 mm	1820 mm	1820 mm
Comprimento / Length / Longitud	3600 mm	4500 mm	4500 mm
Bitola / Gauge / Bitola	1430 mm	1560 mm	1580 mm
Rodado / Wheeling system / Ruedas	Fixo	Balancin	Balancin
Roda / Wheeled / Ruedas	Aro 16" x 5,50	Aro 16" x 5,50	Aro 16" x 6,50
Pneu / Tire / Neumático	7,50 x 16"	7,50 x 16"	9,00 x 16"
Aplic. de calcário / Application of limestone / Aplicación de caliza	30 a 21600 L/ha	24 a 16300 L/ha	24 a 16300 L/ha
Vazão regulável / Adjustable flow / Flujo regulable	8 a 1200 L/min.	8 a 1200 L/min	8 a 1200 L/min
Faixa de distrib. / Band of distribution / Banda de distribución	7 a 20 m	7 a 25 m	7 a 25 m
Largura da esteira / Width mat / Ancho estera	400 mm	400 mm	400 mm
Peso (kg) / Weight (kg) / Peso (kg)	760	1030	1080
Pot. do motor (cv) / Power engine (cv) / Potencia del motor (cv)	50	75	90

Opcionais / Optionals / Opcionales:

- Kit direcionador / Kit drivers / Kit de conductores
- Bica central / Central spout / Pico central
- Kit acionador hidráulico 1 motor / Hydraulic drive motor kit 1 / Kit de accionamiento hidráulico 1 motor
- Abafador mecânico / Mechanical damper / Amortiguador mecânico



PICCIN MÁQUINAS AGRÍCOLAS LTDA

Rod. SP 318, km 245- São Carlos- SP- Brasil | CEP 13560-970- Cx P. 263

Fone / Fax: (16) 3378-4222 | www.piccin.com.br | E-mail: comercial@piccin.com.br

new

PECUS!

NOGUEIRA

o corte perfeito ainda melhor




O produto

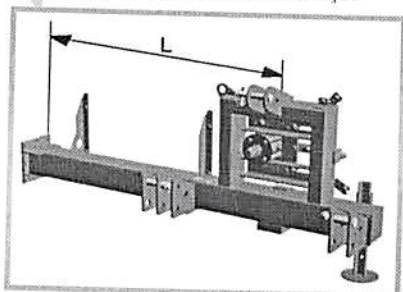
A já consagrada colhedora de forragens Nogueira chega ao mercado com muitas novidades.

Voltada para o corte, recolhimento e picagem de milho, sorgo, cana-de-açúcar, napier e demais variedades plantadas em linha, a NEW PECUS proporciona um excelente desempenho no campo, produzindo uma forragem de alta qualidade.


Proteções conforme as normas de segurança do mercado




Aumento do braço de sustentação




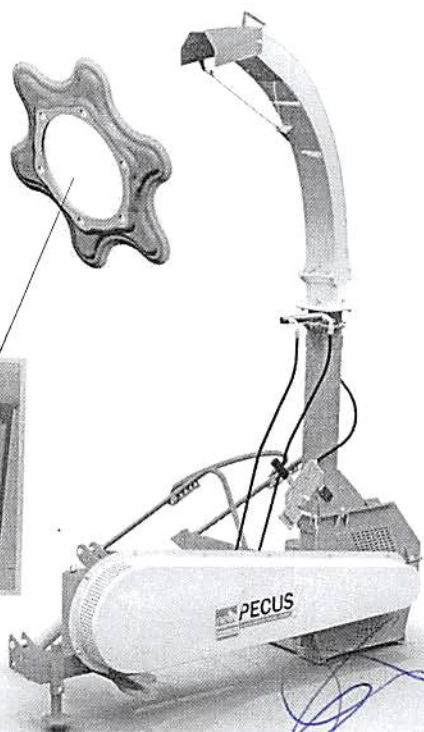
Novo comando hidráulico com opções semi hidráulica e hidráulica total



Exclusiva e patentada Faca Estrela

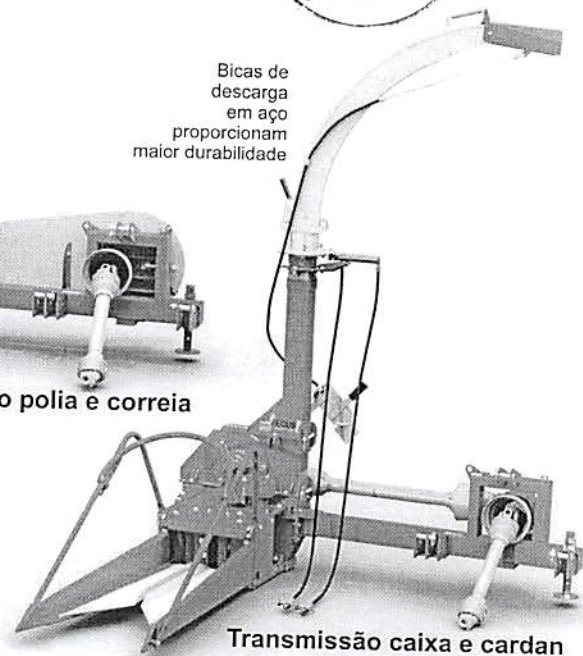


Disco de corte do Rolo Recolhedor com formato especial e excelente corte que proporciona perfeito rebrote na planta



Transmissão polia e correia

Bicas de descarga em aço proporcionam maior durabilidade



Transmissão caixa e cardan

Versões


TRANSMISSÃO	BICA	QUEBRA JATO
Semi Hidráulica Caixa/Cardan	Hidráulico	Manual
Hidráulica Total Caixa/Cardan	Hidráulico	Hidráulico
Semi Hidráulica Polia/Correia	Hidráulico	Manual
Hidráulica Total Polia/Correia	Hidráulico	Hidráulico

CARACTERÍSTICAS TÉCNICAS NEW PECUS

Número de rolos	4 ✓
Potência para acionamento (TDP)	de 50 a 80 cv ✓
Produção	até 30 ton/h
Número de facas no rotor	12 ✓
Rotação na tomada de força	540 rpm
Rotação do rotor	1500 rpm
Opções de corte	24 (2 a 36 mm)
Acionamento do giro da bica	hidráulico
Sistema quebra jato	hidráulico ou manual
Roda de apoio	opcional
Engate (trator)	cat II
Sistema quebra grãos	SIM
Peso aproximado	625 KG ✓


Nota: As produções citadas nas tabelas deste folheto são médias obtidas em condições de teste, podendo variar de acordo com o grau de umidade do produto, peso específico e condições de trabalho. A Nogueira se reserva o direito de alterar seus produtos sem prévio aviso

Entenda os diferenciais de nossa Colhedora que vão fazer a diferença no momento da sua colheita.



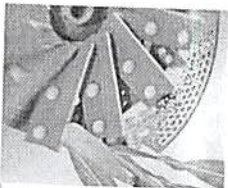
ROLETE DISPONÍVEL PARA PLATAFORMAS

Para facilitar a entrada da planta sem desgastes nas plataformas (caixa de rolos) a NEW PECUS possui roletes giratórios



AFIADOR REDONDO GIRATÓRIO ACOPLADO A TAMPA DA CARÇAÇA


Pensando na qualidade do corte, a Nogueira equipou a NEW PECUS com afiador de última geração. Incorporado à máquina, possui exclusivo sistema de pedra circular giratória que atua em toda a extensão das facas, garantindo afiação uniforme e completa no próprio local da colheita. Com a NEW PECUS, a afiação é rápida e segura e o resultado você pode conferir: corte preciso e uniforme, proporcionando silagem de alta qualidade.



EXCLUSIVO SISTEMA QUEBRADOR DE GRÃOS

Esse sistema promove a quebra uniforme dos grãos do milho durante o processo de picagem. Comprovado através de pesquisas realizadas em conjunto com Universidades, a quebra dos grãos melhora a digestibilidade e proporciona significativo aumento da qualidade da silagem, com conseqüente ganho na produção de leite e carne.

Comprove o ganho em produtividade e qualidade da silagem utilizando o sistema quebra-grãos, item de série exclusivo em toda a linha de Colhedoras NEW PECUS.



POTENTE ROTOR COM 12 FACAS E 6 LANÇADORES

A concepção do rotor da NEW PECUS alia precisão de corte com excelente capacidade de lançamento, eficiência com baixo consumo de potência, características que tornam a NEW PECUS a Colhedora com acionamento mais leve do mercado. Disponível na versão com 12 facas, o rotor da NEW PECUS é robusto e dimensionado para garantir máxima eficiência na picagem das diversas culturas forrageiras utilizadas na produção de silagem de alta qualidade.



BICA DE SAÍDA DIRECIONÁVEL E ARTICULÁVEL

Disponível nas versões manual e opcional com giro hidráulico, quebra jato manual e totalmente hidráulico.


A articulação da bica de saída facilita o transporte da máquina, além de torná-lo mais seguro. Um fecho de engate rápido possibilita a articulação sem a necessidade de uso de nenhuma ferramenta.



PLATAFORMA ARTICULÁVEL, AGILIDADE NA MANUTENÇÃO E REGULAGEM DA CONTRA-FACA


Visando facilitar e agilizar a regulagem da contra-faca, a plataforma da NEW PECUS possui articulação lateral. Numa operação simples, todo o conjunto formado pela caixa dos rolos e divisores é deslocado para o lado, permitindo ao operador acessar rapidamente a contra-faca e rolos. Maior facilidade para o operador e menos tempo de máquina parada.

A contra-faca da NEW PECUS são reversíveis, ou seja, podem ser reutilizadas simplesmente invertendo-se o lado de uso.



SISTEMA DE PROTEÇÃO

A NEW PECUS oferece como item de série um dispositivo de segurança composto de dois pinos fusíveis. Esse sistema foi desenvolvido para proteger os mecanismos de transmissão no caso de uma sobrecarga durante a alimentação da máquina. Os pinos fusíveis estão localizados na caixa de troca de corte, em local de fácil acesso e rápida substituição.




24 TAMANHOS DE CORTE

Precisão e qualidade de corte são marcas registradas da linha NEW PECUS.

Com uma caixa de engrenagem precisa e um sistema de encaixe cônico com a troca de engrenagens, obtém-se até 24 tamanhos de corte.

Com a NEW PECUS, escolha o tamanho desejado e obtenha o corte mais preciso do mercado.



EIXO PASSANTE

A NEW PECUS oferece um sistema de Eixo Passante para facilitar o acionamento com o Vagão Forrageiro, permitindo que apenas um único trator seja possível carregar o Vagão e descarregar no cocho.
*opcional para modelos com transmissão polia/correira




New PecuS é muito mais Colhedora



PRODUTOS

Inicial > Produtos > Distribuidores de Adubo > Modelos TF 1.5, TF 1.7 e TF 2.0

Modelos TF 1.5, TF 1.7 e TF 2.0



[Ampliar em nova janela](#)

[Cores disponíveis:](#)

Características

Eficiência e baixo custo. A plataforma é um equipamento prático, podendo ser utilizado para transporte de pedras, madeiras, raspagem de terrenos irregulares, abertura de pequenas estradas, etc.

Mesma estrutura, dois implementos.
Basculamento com engate rápido.
Acoplamento no 3º ponto.
Tampa traseira opcional.

[Clique para ver as características](#)

[Curtir](#) [Compartilhar](#)

Veja outros produtos da categoria

Previsão do Tempo

Luzerna / SC
28°C MIN. 28°C MAX.

[Cotações Grãos](#)

[Cotações Moedas](#)

[Índices Econômicos](#)

Conheça também a
**Triton Máquinas
Agrícolas**

Triton Fertilance
+55 49 3551-2900

Rua Vigário Frei João, 1839
Bairro São João | Caixa Postal 31
CEP 89.609-000 | Luzerna - Santa Catarina

webmail
acesso restrito
downloads

Acompanhe
nossa Fanpage:





Handwritten signatures in blue ink, including a large stylized signature on the left, a signature with the letter 'A' in the middle, and several other signatures on the right side.



À PREFEITURA MUNICIPAL DE IRINEÓPOLIS
PROCESSO LICITATÓRIO Nº 41/2016
PREGÃO PRESENCIAL Nº 11/2016
PROPONENTE: FATIMA REPRESENTAÇÕES COMERCIAIS LTDA
END.: RUA 29 DE DEZEMBRO, 765 CENTRO RIO DO CAMPO-SC
ENVELOPE N.º 01 – PROPOSTA COMERCIAL

06.139.399/0001-72

P) j \ A # E P

P

P

~~P~~

~~P~~

~~P~~

~~P~~

~~P~~

~~P~~



AGROPRATA COMÉRCIO DE EQUIPAMENTOS LTDA EPP

PROCESSO LICITATÓRIO N.º 41/2016
PREGÃO PRESENCIAL N.º 11/2016 - REGISTRO DE PREÇOS



A empresa Agroprata Comércio de Equipamentos Ltda EPP, com sede na Estrada Linha União da Serra, 50 Bairro Caravágio, Nova Prata - RS inscrita no CNPJ n.º 20.963.380/0001-77, abaixo assinada por seu representante legal, interessada na participação do presente pregão, propõe a esse município o fornecimento dos objetos abaixo relacionados, parte deste ato convocatório, e de acordo com a presente proposta comercial, nas seguintes condições:

Item	Quant	Un	Descrição	Marca/modelo	Valor Unitário	Valor Total
01	03	Un	Lâmina traseira hidráulica, nova, com reversão hidráulica, para acoplamento no 3º ponto, largura da lâmina de no mínimo 2,4 m, altura da lâmina de no mínimo 60 cm, ângulos: vertical e horizontal. Estrutura do chassi em aço carbono SAE-1020, Peso mínimo de 300 kg. Potencia requerida de no mínimo 50 CV ✓	Marca: São José Modelo: Ref 152	R\$ 5.590,00	R\$ 16.770,00
02	02	Un	Distribuidor de fertilizante com capacidade mínima de 600 litros, pendular, Rotação mínima na tomada de força de 500 rpm, Potência mínima para acionamento 10 CV, Peso mínimo de 130 Kg, comprimento mínimo de 1500 mm, largura mínima de 1300 mm, altura mínima de 1200 mm. ✓	Marca: JF Modelo: Master 600	R\$ 4.190,00	R\$ 8.380,00
03	01	Un	Distribuidor de calcário e adubo, novo, capacidade de carga mínima de 2.500 kg e capacidade de volume de carga mínima de 1,4 m³, com comprimento total mínimo de 3.500 mm, largura total mínima de 1.700 mm e altura total mínima de 1.500 mm, com rodado fixo, pneus novos 750 x 16, Potência requerida de no mínimo 50 CV, Peso mínimo de 700 kg. ✓	Marca: IAC Modelo: 2.500Kg	R\$ 16.490,00	R\$ 16.490,00
04	01	Un	Distribuidor de calcário e adubo, novo, capacidade de carga mínima de 5.500 kg e capacidade de volume de carga mínima de 2,3 m³, com comprimento total mínimo de 4.300 mm, largura total mínima de 1.800 mm e altura total mínima de 1.600 mm, com rodado tipo balancim, pneus novos 750 x 16, Potência requerida de no mínimo 60 CV, Peso mínimo de 1.000 kg. ✓	Marca: IAC Modelo: 5.500Kg	R\$ 20.790,00	R\$ 20.790,00
05	01	Un	Colhedora de forragens com plataforma de colheita de múltiplas forragens, com bica hidráulica, com no mínimo 04 rolos, número mínimo de facas no rotor de 10, potência mínima para acionamento 40 CV, Peso mínimo de 600 Kg. ✓	Marca: JF Modelo: C120	R\$ 30.490,00	R\$ 30.490,00
06	01	Un	Raspo transportador Traseiro com acionamento hidráulico, com largura mínima de 1,70 metros, com dimensões mínimas de: 1,70 largura x 0,90 profundidade x 0,10 altura. Peso mínimo de 220 Kg. ✓	Marca: Cervo Modelo: 1,80M	R\$ 2.790,00	R\$ 2.790,00

Valor total da proposta: R\$ 95.710,00 (noventa e cinco mil, setecentos e dez reais)

20.963.380/0001-77

AGROPRATA Comércio de

Equipamentos Ltda - EPP

Linha União da Serra, 50
Caravágio

195.320-000 -NOVA PRATA - RS

Declaramos que o item ofertado atende a todas as especificações descritas no edital.

Validade da proposta comercial: 60 (sessenta) dias.

Prazo de entrega: máximo 30 (trinta) dias, após a solicitação, contados a partir da emissão e autorização de fornecimento.

Prazo de garantia do objeto: 12 (doze) meses.




Nova Prata – RS, 01 de Setembro de 2016.

Altair Fabro
CPF: 587.244.600-44

20 963 380/0001-77
AGROPRATA Comércio de
Equipamentos Ltda - EPP
Linha União da Serra, 50
Carevággio
95.320-000 -NOVA PRATA - RS



Área Restrita



Home

Institucional

Produtos

Representantes

Trabalhe Conosco

Contate Conosco

Colhedoras de Forragens: JF C120 (Polia)



Veja mais fotos:

JF C120 com correia e polia, comando semi-hidráulico, carenagem e bica de polietileno** ▼

**Plataformas são opcionais e vendidas separadamente.

A JF mais uma vez revoluciona e lança a mais moderna e confiável Colhedora de Forragens do mercado: **JF C120**.

Inigualável uniformidade de cortes perfeitos, deixando a forragem homogênea, com melhor compactação no silo, conservando inalteradas suas qualidades nutricionais.

Características

- Rotor com 12 facas em perfil "C"
 - Mais estável e resistente
 - Não desgasta o rotor
 - Parafuso francês facilita troca de facas
 - Escarificação do grão de milho/sorgo
- Melhoria no sincronismo da plataforma recolhadora
 - Maior velocidade de recolhimento
 - Menos desgaste de engrenagens
- Fundo da carcaça mais espesso
 - Maior durabilidade
- Tubo elevador sem emendas
 - Melhora o fluxo
 - Evita pontos de atrito/furo
 - Melhora o design
- Correias 5V Super HC
 - Transmitem 40% a mais de potência para o rotor
- Cardan mais reforçado
 - Maior resistência

CARACTERÍSTICAS TÉCNICAS

Produção	até 28 ton/h*
Tamanhos de picado	24 (2 a 36mm)
Número de rotores	1
Número de facas	12
Acionamento	tratorizado
Quantidade de rolos recolhadores	4
Potência na TDP	50 a 80 cv
RPM na TDP	540
Peso	600 Kg
Transmissão	polia e correia

[Compare este Produto](#)

* A produtividade pode variar devido a fatores como: tamanho de corte; massa por hectare; disponibilidade por carreta e a potência do trator.

PEDIDO DE GARANTIA


[Faça seu pedido online](#)

Benefícios

- Aumento em até 20% na velocidade de colheita
- Menos consumo de potência e maior resistência
- Maior durabilidade da carcaça
- Menos desgaste de engrenagens
- Maior durabilidade de correia
- Mais resistência no cardan
- Perfeitamente adequada às normas de segurança



Rua Santa Terezinha, 921 - Prados
Itapira SP - Brasil
CEP 13973-900 - Caixa Postal 114
PABX: 55 (19) 3863.9600
Fax: 55 (19) 3863.9631





1234

Plataforma Colhedora de Forragem CE 1143, CE1264, CE2000, CE 2500

[« Voltar](#)



UTILIZAÇÃO

O cortador e recolhedor de forragem CE, acoplado a colhedora de forragens (ensiladeira) tem a função de cortar e recolher para a colhedora, à qual pica no tamanho ideal e lança para a carreta, caminhão ou outro meio de transporte, os produtos, tais como: Aveia, Azevem, Trigo, Alfafa, Braqueária, Mombaça, Capim Sudam (aveia de verão), gramíneas em geral e outros.

FUNCIONAMENTO

O produto, disposto na lavoura é cortado por navalhas e recolhido por tambores, tendo a função de transportá-lo aos rolos alimentadores da colhedora (ensiladeira), onde o mesmo é picado e lançado através da bica de descarga para a carreta onde será transportado.

Veja os vídeos:

h

Handwritten blue ink scribbles and marks.

Prefeitura Municipal de Irineópolis - SC
Fls. nº 198
A



IAC

Distribuidor de Adubo e Calcário



CARACTERÍSTICAS TÉCNICAS OPCIONAIS

Distribuidor de adubo orgânico e calcário
Capacidade de carga de 5.500 kg
Capacidade volumétrica 2,3 m³
Potência requerida 65 cv
Comprimento total 4.500 mm
Largura total 1.850 mm
Altura total 1.650 mm
Rodado tandem
Pneus 7.50 x 16
Peso 1.200 kg



Av. Independência, 658 | CEP 85950-000 | PALOTINA | PR
Fone: (44) 3649-5756 | Fax: (44) 3649-5802
E-mail: iac@vn.com.br





IAC

Distribuidor de Adubo e Calcário



CARACTERÍSTICAS TÉCNICAS OPCIONAIS

Distribuidor de adubo orgânico e calcário
Capacidade de carga de 2.500 kg
Capacidade volumétrica 1,4 m³
Comprimento total 3.600 mm
Largura total 1.750 mm
Altura total 1.600 mm
Rodado fixo simples
Pneus 7.50 x 16
Potência 60 cv
Peso 710 kg



Av. Independência, 658 | CEP 85950-000 | PALOTINA | PR
Fone: (44) 3649-5756 | Fax: (44) 3649-5802
E-mail: iac@vn.com.br





Área Restrita


[Home](#)
[Institucional](#)
[Produtos](#)
[Representantes](#)
[Trabalhe Conosco](#)
[Fale Conosco](#)

Distribuidores de Fertilizantes, Calcário e Semeadeira

CARACTERÍSTICAS TÉCNICAS

Rotação na tomada de força	540 rpm
Potência para acionamento na tomada de força	a partir de 50 cv
Capacidade de carga	600 litros
Largura de trabalho	9 a 14 m
Peso	139 kg
Comprimento	1.700 mm
Largura	1.500 mm
Altura	1.330 mm
Produção	50 a 2000 kg/ha


[Compare este Produto](#)

PEDIDO DE GARANTIA


[Faça seu pedido online](#)




O JF Maestro 600 é um distribuidor de fertilizantes particularmente indicado para a distribuição uniforme de fertilizantes granulares e sementes. Também se pode utilizar na distribuição de calcário seco. Seu grande diferencial é poder usá-lo para distribuir com precisão fertilizantes em cultivos florestais e frutíferos, lançando o material diretamente no sulco da planta, evitando desperdícios.

Handwritten notes in blue ink:
A circle with an arrow pointing clockwise.
A circle with a horizontal line through it.
A circle with a vertical line through it.
A circle with a diagonal line through it.
A circle with a horizontal line through it.

Handwritten blue scribble.

