



CERTIDÃO SIMPLIFICADA

Página: 1 / 2

Certificamos que as informações abaixo constam dos documentos arquivados nesta Junta Comercial e são vigentes na data da sua expedição.

Nome Empresarial: JHONNY MAQUINAS E IMPLEMENTOS EIRELI - EPP			
Natureza Jurídica: EMPRESA INDIVIDUAL DE RESPONSABILIDADE LTDA			
Número de Identificação do Registro de Empresas - NIRE (Sede) 43 6 0017356-4	CNPJ 24.184.923/0001.09	Data de Arquivamento do Ato Constitutivo 16/02/2016	Data de Início de Atividade 01/02/2016
Endereço Completo (Logradouro, Nº e Complemento, Bairro, Cidade, UF, CEP) RUA BENTO GONÇALVES, 295, JARDIM DO VALE, BOM PRINCÍPIO, RS, 95.765-000			
Objeto "COMÉRCIO VAREJISTA DE FERRAGENS E FERRAMENTAS; COMÉRCIO ATACADISTA DE MÁQUINAS, APARELHOS E EQUIPAMENTOS PARA USO AGROPECUÁRIO; COMÉRCIO A VAREJO DE PNEUMÁTICOS E CÂMARAS DE AR; COMÉRCIO VAREJISTA DE MATERIAIS HIDRÁULICOS; REPRESENTANTES COMERCIAIS E AGENTES DO COMÉRCIO DE MÁQUINAS, EQUIPAMENTOS, EMBARCAÇÕES E AERONAVES; COMÉRCIO VAREJISTA DE MATERIAL ELÉTRICO; COMÉRCIO A VAREJO DE PEÇAS E ACESSÓRIOS NOVOS PARA VEÍCULOS AUTOMOTORES; COMÉRCIO VAREJISTA DE IMPLEMENTOS AGRÍCOLAS E DE OUTROS PRODUTOS NÃO ESPECIFICADOS ANTERIORMENTE; MANUTENÇÃO E REPARAÇÃO DE MÁQUINAS E EQUIPAMENTOS PARA AGRICULTURA E PECUÁRIA; COMÉRCIO VAREJISTA DE MEDICAMENTOS VETERINÁRIOS; COMÉRCIO ATACADISTA DE MÁQUINAS, EQUIPAMENTOS PARA TERRAPLENAGEM, MINERAÇÃO E CONSTRUÇÃO; COMÉRCIO ATACADISTA DE MÁQUINAS E EQUIPAMENTOS PARA USO INDUSTRIAL; COMÉRCIO ATACADISTA DE BOMBAS E COMPRESSORES; COMÉRCIO ATACADISTA DE DEFENSIVOS AGRÍCOLAS, ADUBOS, FERTILIZANTES E CORRETIVOS DO SOLO; COMÉRCIO VAREJISTA DE MATERIAIS DE CONSTRUÇÃO EM GERAL; COMÉRCIO ATACADISTA DE SEMENTES, FLORES, PLANTAS E GRAMAS; COMÉRCIO ATACADISTA DE ROUPAS E ACESSÓRIOS PARA USO PROFISSIONAL E DE SEGURANÇA DO TRABALHO; COMÉRCIO VAREJISTA ESPECIALIZADO DE EQUIPAMENTOS E SUPRIMENTOS DE INFORMÁTICA; COMÉRCIO ATACADISTA DE MÁQUINAS E EQUIPAMENTOS PARA USO COMERCIAL."			
Capital: R\$ 90.000,00 (NOVENTA MIL REAIS) Capital Integralizado: R\$ 90.000,00 (NOVENTA MIL REAIS)		Microempresa ou Empresa de Pequeno Porte (Lei nº 123/2006) Empresa de pequeno porte	Prazo de Duração Indeterminado
Titular Nome/CPF EMERSON JHONNY HORBACH 827.392.850-00		Administrador ADMINISTRADOR	
Administrador Nomeado/Término do Mandato Nome/CPF EMERSON JHONNY HORBACH 827.392.850-00		Término do Mandato xx/xx/xxxx	
Último Arquivamento Data: 13/04/2016 Ato: PROCURAÇÃO (QUANDO ARQUIVADA INDIVIDUALMENTE)		Situação REGISTRO ATIVO Status	

Verifique a validade da certidão, acessando o site da Jucergs no endereço <http://www.jucergs.rs.gov.br>, na opção Confirmação da Autenticidade, informando o número do protocolo abaixo.

NÚMERO DO PROTOCOLO



169439070

PORTO ALEGRE - RS, 31 de Outubro de 2016 às 14h 33min

Cleverton Signor
 SECRETÁRIO-GERAL



Continuação

CERTIDÃO SIMPLIFICADA


Página: 2 / 2

Certificamos que as informações abaixo constam dos documentos arquivados nesta Junta Comercial e são vigentes na data da sua expedição.

Nome Empresarial: JHONNY MAQUINAS E IMPLEMENTOS EIRELI - EPP			
Natureza Jurídica: EMPRESA INDIVIDUAL DE RESPONSABILIDADE LTDA			
Número de Identificação do Registro de Empresas - NIRE (Sede)	CNPJ	Data de Arquivamento do Ato Constitutivo	Data de Início de Atividade
43 6 0017356-4	24.184.923/0001.09	16/02/2016	01/02/2016
Evento(s): PROCURACAO			CADASTRADA

Verifique a validade da certidão, acessando o site da Jucergs no endereço <http://www.jucergs.rs.gov.br>, na opção Confirmação da Autenticidade, informando o número do protocolo abaixo.

NÚMERO DO PROTOCOLO



169439070

PORTO ALEGRE - RS, 31 de Outubro de 2016 às 14h 33min


Cleverton Signor
SECRETÁRIO-GERAL





**DECLARAÇÃO DE CONDIÇÃO DE ENQUADRAMENTO
COMO EMPRESA DE PEQUENO PORTE**

JHONNY MAQUINAS E IMPLEMENTOS EIRELI - EPP, empresa brasileira, inscrita no CNPJ: 24.184.923/0001-09, com sede na Rua Bento Gonçalves, 295, Bairro: Jardim do Vale, Cep.: 95.765-000, Bom Princípio - RS, por meio de seu Responsável Legal e Contador, **DECLARA**, sob as penas da lei, e onde com esta se apresentar, que:

- a) enquadra-se na situação de **Empresa de Pequeno Porte - EPP**;
- b) o valor da receita bruta anual da sociedade, no último exercício, não excedeu o limite fixado nos incisos I e II, art. 3.º, da Lei Complementar n.º 123/06;
- c) não se enquadra em quaisquer das hipóteses de exclusão relacionadas no art. 3.º, § 4.º, incisos I a X, da mesma Lei.

Por ser expressão da verdade, firmamos a presente.

Bom Princípio - RS, 09 de Setembro de 2016.

Emerson Jhonny Horbach
Sócio Administrador

CPF N.º: 827.392.850-00
RG N.º: 8075392459 - SSP/RS

Prefeitura Municipal de Irineópolis - SC
CONFERE COM ORIGINAL

Data: 09 / 11 / 16

Assinatura

SÉRIO - RS

Sidinei Moisés de Freitas - Contador

CPF: 882.072.000-06
CRC/RS: 68.626

**SERVIÇO NOTARIAL E REGISTRAL DE SÉRIO
COMARCA DE LAJEADO - RS**

Reconheço a assinatura indicada como AUTÊNTICA de: SIDINEI NOISES DE FREITAS. Dou fé. *****

Em Testemunho da Verdade
Sério, 09 de setembro de 2016. 15:39:5
Gisele Becker Dalbosco - Tabela Substituta
Emol R\$4,10 - SELO: 0356.01.140001.08198 (R\$0,45)

REPUBLICA FEDERATIVA DO BRASIL
 MINISTERIO DAS CIDADES
 DEPARTAMENTO NACIONAL DE TRANSITO
 CARTEIRA NACIONAL DE HABILITACAO

EMERSON JHONY HORBACH

DOC. IDENTIDADE / ORIG. EMISSOR / UF
 8075392459 878/II RS

CPF
 827.392.850-00 DATA NASCIMENTO
 22/10/1981

FILIAÇÃO
 ALEXANDRE JOAO HORBACH
 LUCIA CEZARIO HORBACH

PERMISSO ACC. CAT. HAB.
 03 03 03

Nº REGISTRO
 03683774213 VALIDADE
 22/09/2018 1ª HABILITACAO
 14/09/2008

RESERVACAO

Emerson Jhony Horbach
 ASSINATURA DO PORTADOR

LOCAL
 SAO LEOPOLDO, RS DATA EMISSAO
 23/09/2018

Fabio Maria...
 ASSINATURA DO EMISOR

58446521955
 RS172323134

DETRAN - RS (RIO GRANDE DO SUL)

VALIDA EM TUDO O TERRITORIO NACIONAL
 1167590610

PROIBIDA PLASTIFICACAO
 1167590610




Prefeitura Municipal de Irineópolis - SC
 CONFERE COM ORIGINAL

Data: 08 / 11 / 16

[Handwritten Signature]
 Assinatura

[Handwritten initials and signatures]



MANJATO TRATORES LTDA EPP

Av. Comércio, 1496 - Santo Augusto - RS

CEP: 98.590-000 - Fone/Fax: 55 3781-1181

Email: manjato@brturbo.com.br

CNPJ: 00.492.308/0001-00

Insc. Estadual 115/0028936



MÁQUINAS E IMPLEMENTOS AGRÍCOLAS

PROCURAÇÃO

OUTORGANTE:

MANJATO TRATORES LTDA EPP, inscrita sob CNPJ: 00.492.308/0001-00, situada na Avenida do Comércio, nº 1496, município de Santo Augusto - RS, representada neste ato por seu representante legal o Sr.º: LUIZ AUGUSTO MANJABOSCO, portador do CPF nº 201.005.820-87 e Carteira de Identidade nº 7034163209.

OUTORGADOS:

EDUARDO WEILER SCHMITZ, Casado, portador do CPF: 012.591.600-09 e Carteira de Identidade nº 1087877963, residente e domiciliado no município de Santo Augusto/RS. e/ou

ÂNGELO AUGUSTO MANJABOSCO, portador do CPF: 007.232.010-99 e Carteira de Identidade nº 54032274x, residente e domiciliado no município de São Paulo / SP. e/ou


JONAS ARGÉLIO WOLLMUTH, portador do CPF: 346.839.760-72 e Carteira de Identidade nº 1023788861, residente e domiciliado no município de Três de Maio/RS. e/ou

ALEX GABRIEL DA SILVA DE MOURA, portador do CPF: 032.548.040-07 e Carteira de Identidade nº 1109774768, residente e domiciliado no município de Santo Augusto/RS.

Pelo presente instrumento o outorgante nomeia e constitui seus procuradores os presentes outorgados, a quem confere amplos poderes para representar a MANJATO TRATORES LTDA EPP frente a todo e qualquer processo licitatório, de qualquer modalidade, de órgãos públicos (federais, estaduais e municipais) e prefeituras do Brasil, durante todos os anos de 2015 / 2016 / 2017. Especialmente para tomar toda e qualquer decisão durante as fases da licitação, inclusive apresentar, oferecer, dar lances e assinar documentos e declarações; assinar proposta de preços e documentos de habilitação em nome da outorgante, manifestar-se imediata e motivadamente sobre intenção de interpor recurso administrativo ao final da sessão; assinar contratos de fornecimento em nome da empresa, enfim, praticar todos os demais atos pertinentes ao certame em nome da outorgante. Os poderes também são válidos para representação frente a todo e qualquer tipo recursos e impugnações de editais, além de cadastramento da empresa, em órgãos públicos, prefeituras e sites de pregão eletrônico.

E por ser expressão de verdade, e para se ter efeito a que se destina, o outorgante assina a presente.

Santo Augusto, 05 de agosto de 2015.


Outorgante: LUIZ AUGUSTO MANJABOSCO
CPF nº 201.005.820-87
MANJATO TRATORES LTDA EPP

TABELIONATO TOMASI - Serviços Notariais
Rua Santo Angelo, 561 Sala 201 - Centro - Três de Maio - RS - CEP 98910-000
Paulo Ricardo Tomasi - Tabelião - Fone/Fax: (55) 3535-1202

Reconheço Autenticamente a firma de Luiz Augusto Manjabosco (a) por Manjato Tratores Ltda. assinada na presença. Dou fé.
Em testemunho da verdade
Três de Maio, 04 de agosto de 2015
Elenize Dall Agnese Pires - Escrivente Autorizada
RS 0,30 - 0595.01 - 1600009.04091

TABELIONATO TOMASI
TRÊS DE MAIO - RS - VÁLIDO SOMENTE SEM EMENDAS OU RASURAS

Paulo Ricardo Tomasi
Tab. e Of. de Registro Civil
Maria do Carmo Tomasi
Tabeliã Substituta


Maria do Carmo Tomasi
Tabeliã e Oficiala Substituta

EM BRANCO

TABELIONATO DE NOTAS SANTO AUGUSTO
Liria Lorena Sloczynski Oliveira - Tabeliã Designada
Rua Tiradentes, 610 - Sala 03 - CEP 98590-000 - Fone/Fax: (55) 3781-1576 - Santo Augusto - RS

AUTENTICAÇÃO
AUTENTICO o ~~anverso~~ da presente fotocópia por ser reprodução fiel do original
apresentado como conferido. DOUFE
EM TESTEMUNHO *u* DA VERDADE
Santo Augusto, 22/09/2016
Camila de Lima - Escrevente Autorizada
E.R. 14,10 + Selo digital R\$ 0,45 05736 0573 01 1600001 07498

Camila de Lima
ESCREVENTE AUTORIZADA

EM BRANCO



REPÚBLICA FEDERAL DO BRASIL
 DEPARTAMENTO NACIONAL DE IDENTIFICAÇÃO
 ESTADO DA PARANÁ - IRINEÓPOLIS

VALIDA EM TODO O TERRITÓRIO NACIONAL
 1363954644

1363954644

PROIBIDO PLASTIFICAR
 1363954644

Nome: **ALEX GABRIEL DA SILVA DE MOURA**

DOC. IDENTIDADE / ÓRG. EMISSOR / UF: **1109774768 SSP/DI RS**

CNPJ: **032.540.040-07** DATA NASCIMENTO: **16/07/1998**

FILIAÇÃO: **ALEXANDRO VOLNEI DE MOURA ANA PAULA DA SILVA**

PERMISSÃO: **PERMISSÃO** ACC: **ACC** CAT. IAH: **A13**

Nº REGISTRO: **0669/349787** VALIDAR: **07/09/2017** 1ª HABILITAÇÃO: **08/09/2016**

OBSERVAÇÕES:

Alex Gabriel
 ASSINATURA DO PORTADOR

LOCAL: **TRES PASSOS, RS** DATA EMISSÃO: **08/09/2016**

Fabio Siqueira Mendonça
 (CPF: 05330057301) ASSINATURA DO EMISSOR

55623065799
 RD183001650

TABELIONATO DE NOTAS SANTO AUGUSTO
 Liria Lorena Sloczynski Oliveira - Tabeliã Designada
 Rua Tiradentes, 610 - Sala 03 - CEP 08590-000 - Fone/Fax: (51) 3784-1576 - Santo Augusto - RS

AUTENTICAÇÃO
 AUTENTICO o ~~anverso~~ da presente fotocópia por ser reprodução fiel do original
 apresentado como conferi. DOUFE.

EM TESTEMUNHO DA VERDADE
 Santo Augusto, 19/09/2016
 Aline de Siqueira Mendonça - Tabeliã Substituta
 E: R \$ 4,10 + Selo digital: R \$ 0,45 05330 0573.01.1600001.09582

Siqueira
Aline de Siqueira Mendonça
 TABELIÃ SUBSTITUTA

Prefeitura Municipal de Irineópolis - SC

CONFERE COM ORIGINAL

Data: 09/11/16

[Assinatura]
 Assinatura



ALTERAÇÃO E CONSOLIDAÇÃO DA SOCIEDADE

MANJATO TRATORES LTDA – EPP

CNPJ – 00.492.308/0001-00

Os infra-assinados:

LUIZ AUGUSTO MANJABOSCO, brasileiro, casado pelo regime da comunhão universal de bens, natural de Três de Maio - RS, comerciante, residente e domiciliado na Rua Pio XII, nº 340, Bairro: Centro, no município de Três de Maio - RS, CEP 98.910-000, portador da carteira de identidade sob o nº 7034163209 expedida pela SSP/RS, nascido em 18/03/1957, inscrito no CPF sob o nº 201.005.820-87, e,

ROSA MARIA SPILLARI MANJABOSCO, brasileira, casada pelo regime de comunhão universal de bens, natural de Três de Maio - RS, comerciante, residente e domiciliada na Rua Pio XII, nº 340, Bairro: Centro, no município de Três de Maio - RS, CEP 98.910-000, portadora da carteira de identidade sob o nº 4028792011, expedida pela SSP/RS, nascida em 11/03/1962, inscrita no CPF sob o nº 629.511.650-72,

Únicos sócios componentes da sociedade limitada que gira com o nome empresarial de **MANJATO TRATORES LTDA - EPP**, estabelecida na Avenida do Comércio, nº 1550, Bairro: Santa Fé, Santo Augusto - RS, CEP 98.590-000, com seus atos constitutivos arquivados na MM. Junta Comercial do Estado do Rio Grande do Sul sob nire 43.203.002.101 em sessão de 17/03/1995 e última alteração sob n.º 2351404 em sessão de 12/02/2004 e inscrita do CNPJ/MF nº 00.492.308/0001-00, resolvem por esta e na melhor forma de direito, alterar e consolidar seus atos constitutivos conforme abaixo:

DO OBJETO, SEDE

PRIMEIRA: O objeto da sociedade passa a ser o Comércio Varejista de Máquinas, Aparelhos e Equipamentos Para Uso Agropecuário; Suas Peças e Acessórios.

SEGUNDA: O endereço da sede social passa a ser à Avenida do Comércio, nº 1496, Bairro: Getúlio Vargas, na cidade de Santo Augusto – RS, CEP – 98590-000.

DA ADMINISTRAÇÃO

TERCEIRA: A administração da sociedade será exercida, em conjunto ou separadamente, pelos sócios **LUIZ AUGUSTO MANJABOSCO** e **ROSA MARIA SPILLARI MANJABOSCO**.

§1º Os administradores têm os poderes gerais para praticar todos os atos pertinentes à administração da sociedade, aos quais caberá a responsabilidade ou a representação ativa e passivamente da sociedade, em juízo ou fora dele, podendo praticar todos os atos compreendidos no objeto social, sempre no interesse da sociedade;

§2º Os administradores receberão um "pró-labore" mensal, fixado de comum acordo pelos sócios, no início de cada exercício social, respeitando as normas fiscais vigentes e os seus limites.

§3º É vedado aos administradores fazer uso da firma na prestação de garantia, fiança, aval ou qualquer outro título de favor, em negócios estranhos ao objeto social.

Prefeitura Municipal de Irineópolis - SC

CONFERE COM ORIGINAL

Data: 09 / 11 / 16

Assinatura



§4º Os administradores respondem solidariamente perante a sociedade e os terceiros prejudicados, por culpa no desempenho de suas funções.

DISPOSIÇÕES FINAIS

QUARTA: Os administradores declaram, sob as penas da lei, de que não estão impedidos de exercer a administração da sociedade, por lei especial, ou em virtude de condenação criminal, ou por se encontrar sob os efeitos dela, a pena que vede ainda que temporariamente, o acesso a cargos públicos; ou por crime falimentar, de prevaricação, peita ou suborno, concussão peculato, ou contra a economia popular, contra o sistema financeiro nacional, contra normas de defesa da concorrência, contra a relações de consumo, fé pública, ou a propriedade.

Os sócios de comum acordo resolvem consolidar seu contrato e posteriores alterações conforme cláusulas seguintes:

CONSOLIDAÇÃO

CAPÍTULO I - Da denominação, objeto, sede e prazo de Duração

PRIMEIRA: A sociedade gira com o nome empresarial de MANJATO TRATORES LTDA - EPP

SEGUNDA: O objeto da sociedade é o Comércio Varejista de Maquinas, Aparelhos e Equipamentos Para Uso Agropecuário; Suas Peças e Acessórios.

TERCEIRA: A sociedade tem sua sede na Cidade de Santo Augusto - RS, na Avenida do Comércio, nº 1486, Bairro Getúlio Vargas, CEP 98.590-000.

QUARTA: O prazo de duração da sociedade é por tempo indeterminado e o início das atividades foi em 08/03/1995.

CAPÍTULO II - Do Capital e das Quotas

QUINTA: O capital social, é de R\$ 158.100,00 (Cento e cinquenta e oito mil e cem reais) constituído de 158.100 (cento e cinquenta e oito mil e cem) quotas do valor nominal de R\$ 1,00 (Um Real) cada uma, já integralizado em moeda corrente nacional e esta distribuído entre os sócios da seguinte forma:

a) o sócio LUIZ AUGUSTO MANJABOSCO, possui 118.575 (Cento e dezoito mil, quinhentos e setenta e cinco) quotas no valor de R\$ 1,00 (um real) cada uma, totalizando sua participação em R\$ 118.575,00 (Cento e dezoito mil, quinhentos e setenta e cinco reais);

b) a sócia ROSA MARIA SPILLARI MANJABOSCO possui 39.525 (Trinta e nove mil, quinhentos e vinte e cinco) quotas no valor de R\$ 1,00 (um real) cada uma, totalizando sua participação em R\$ 39.525,00 (Trinta e nove mil, quinhentos e vinte e cinco reais).

SEXTA: A responsabilidade de cada sócio é restrita ao valor de suas quotas, mas todos respondem solidariamente pela integralização do capital social.

Prefeitura Municipal de Irineópolis - SC
CONFERE COM ORIGINAL

Data: 09/11/16

Assinatura



SETIMA: Os sócios são obrigados ao cumprimento da forma e prazo previstos para a integralização de suas quotas, e aquele que deixar de fazê-lo deverá ser notificado imediatamente e no prazo de 30 (trinta) dias da notificação pela sociedade, respondendo perante esta pelo pagamento de mora.

§1º Verificada a mora, poderá, por decisão dos sócios que representem 2/3 do capital social, tomarem para si ou transferirem para terceiros a quota do sócio remisso, excluindo o primitivo titular e devolvendo-lhe o que houver pago, deduzidos os juros da mora, as prestações não cumpridas e mais despesas, se houver.

§2º As quotas são indivisíveis e não poderão ser cedidas ou transferidas a terceiros sem o consentimento do outro sócio, a quem fica assegurado, em igualdade de condições e preço direito de preferência para a sua aquisição se postas à venda, formalizando, se realizada a cessão delas, a alteração contratual pertinente.

CAPÍTULO III - Da Administração

OITAVA: A Administração da sociedade será exercida, em conjunto ou separadamente, pelos sócios LUIZ AUGUSTO MANJABOSCO e ROSA MARIA SPILLARI MANJABOSCO.

§1º Os administradores têm os poderes gerais para praticar todos os atos pertinentes à administração da sociedade, aos quais caberá a responsabilidade ou a representação ativa e passivamente da sociedade, em juízo ou fora dele, podendo praticar todos os atos compreendidos no objeto social, sempre no interesse da sociedade;

§2º Os administradores receberão um "pró-labore" mensal, fixado de comum acordo pelos sócios, no início de cada exercício social, respeitando as normas fiscais vigentes e os seus limites.

§3º É vedado aos administradores fazer uso da firma na prestação de garantia, fiança, aval ou qualquer outro título de favor, em negócios estranhos ao objeto social.

§4º Os administradores respondem solidariamente perante a sociedade e os terceiros prejudicados, por culpa no desempenho de suas funções.

NONA: Nos termos do art. 1.061 da Lei 10406/02, fica permitida a nomeação de administradores não integrantes do quadro societário, desde que aprovados por dois terços do capital social, se o capital estiver totalmente integralizado, ou pela totalidade, se o capital não estiver integralizado.

CAPÍTULO IV - Das Reuniões

DÉCIMA: As deliberações dos sócios serão tomadas em reunião, observadas as seguintes formalidades:

I - As reuniões serão convocadas pelos administradores ou pelos sócios, quando os administradores retardarem a convocação, por mais de sessenta dias, nos casos previstos na Lei ou no contrato, ou por titulares de mais de um quinto do capital, quando não atendido, no prazo de oito dias, pedido de convocação fundamentado, com indicação das matérias a serem tratadas.

II - Os sócios deverão ser convocados pessoalmente, por escrito, mediante recibo, com prazo de antecedência de 05 (cinco) dias em primeira convocação e de 03 (três) dias em segunda convocação;

III - A primeira via da convocação ficará na posse do sócio e a segunda, devidamente assinada, será arquivada na sociedade;

IV - A convocação deverá conter: hora, dia, mês, ano, ordem do dia e local da reunião. Salvo motivo de força maior, as reuniões ocorrerão sempre na sede da sociedade.

Prefeitura Municipal de Irineópolis - SC
CONFERE COM ORIGINAL
Data: 09/11/16
Assinatura

V - Independentemente das formalidades previstas neste artigo, será considerada regular a reunião e que comparecerem todos os sócios, ou se estes declararem por escrito o cientes do local, data, hora e ordem do dia;

VI - Dos trabalhos e deliberações será lavrada Ata, de forma sumária, em livro de folhas soltas, (em duplicata), que será assinada por tantos quantos bastem à validade das deliberações.

VII - Em caso de dissidência ou recusa em receber a convocação, a mesma será feita por notificação extrajudicial, cabendo as custas da diligência àquele que recusar o recebimento da notificação;

VIII - O quorum de instalação e deliberação será o previsto em Lei.

CAPÍTULO V - Retirada, Morte, ou Exclusão de Sócio.

DÉCIMA PRIMEIRA: Cabe ao sócio que desejar ceder suas quotas ou retirar-se da sociedade comunicar aos demais, por escrito com prazo mínimo de 60 (sessenta) dias, garantindo aos sócios remanescentes o direito de preferência na aquisição das mesmas.

§ Único: Se nenhum dos sócios usar do direito de preferência, no prazo máximo de 60 (sessenta) dias após o recebimento do aviso de que trata este artigo, tem o sócio cedente a liberdade de transferir a sua quota a terceiro.

DÉCIMA SEGUNDA: O falecimento de qualquer dos quotistas não dissolverá a sociedade, que poderá continuar com os herdeiros do de cujus, salvo se os sócios remanescentes optarem pela dissolução da mesma.

§1º Até que se ultime, no processo de inventário, a partilha dos bens deixados pelo de cujus, incumbirá ao inventariante, para todos os efeitos legais, a representação ativa e passiva dos interessados perante a sociedade.

§2º Os herdeiros, através de seu inventariante ou representante legal, poderão retirar-se da sociedade.

DÉCIMA TERCEIRA: Pode o sócio ser excluído, quando a maioria dos sócios, representando $\frac{2}{3}$ do capital social, entender que um ou mais sócios estão pondo em risco a continuidade da empresa, em virtude de atos graves e que configurem justa causa conforme determina o artigo 1085 do NCCB.

§1º A exclusão somente poderá ser determinada em reunião especialmente convocada para este fim, ciente o acusado em tempo hábil para permitir seu comparecimento e o exercício do direito de defesa.

§2º Será também de pleno direito excluído da sociedade o sócio declarado falido, ou aquele cuja quota tenha sido liquidada para o pagamento de credor particular do sócio.

DÉCIMA QUARTA: No caso de retirada, morte ou exclusão de sócios ou dissolução da sociedade, o valor das quotas, considerada pelo montante efetivamente realizado, liquidar-se-á com base na situação patrimonial da sociedade, verificada em balanço especialmente levantado, à data da resolução, e seus haveres lhe serão pagos em 12 (doze) parcelas iguais, mensais e sucessivas, vencendo a primeira 30 (trinta) dias após a apuração do valor.

§1º Podem os sócios remanescentes suprir o valor da quota.

§2º A retirada, exclusão ou morte do sócio, não o exime, ou a seus herdeiros, da responsabilidade pelas obrigações sociais anteriores, até dois anos após averbada a resolução da sociedade.

CAPÍTULO VI - Do Exercício Social

DÉCIMA QUINTA: O exercício social coincide com o ano civil.



P
Prefeitura Municipal de Irineópolis - SC
CONFERE COM ORIGINAL

Data: 09/11/16

Assinatura



§1º Anualmente, em 31/12, será levantado o balanço geral da sociedade, dos lucros líquidos ou prejuízos do exercício, feitas às necessárias amortizações e provisões, o saldo porventura existente, terá o destino que os sócios houverem por bem determinar.

§2º Os sócios participam dos lucros e perdas na proporção das respectivas quotas.

§3º Os sócios são obrigados à reposição dos lucros e das quantias retiradas, a qualquer título, mesmo aquelas autorizadas no contrato, quando tais lucros ou quantia se distribuírem com prejuízo do capital.

§4º Nos quatro primeiros meses seguintes ao término de cada exercício social, os administradores são obrigados a prestar aos sócios, contas justificadas de sua administração, apresentando-lhes o inventário, bem como o balanço patrimonial e o de resultado econômico

CAPÍTULO VII - Disposições Finais


DÉCIMA SEXTA: Os administradores declaram, sob as penas da lei, de que não estão impedidos de exercer a administração da sociedade, por lei especial, ou em virtude de condenação criminal, ou por se encontrar sob os efeitos dela, a pena que vede ainda que temporariamente, o acesso a cargos públicos; ou por crime falimentar, de prevaricação, peita ou suborno, concussão peculato, ou contra a economia popular, contra o sistema financeiro nacional, contra normas de defesa de concorrência, contra a relações de consumo, fé pública, ou a propriedade.

DÉCIMA SETIMA: Os casos omissos neste instrumento, serão resolvidos com observância dos preceitos do NCCB, e de outros dispositivos legais que lhes sejam aplicáveis.

DÉCIMA OITAVA: As partes, de comum acordo, elegem o Foro da Comarca Santo Augusto - RS, renunciando a qualquer outro, por mais privilegiado que seja, para dirimir qualquer dúvida que possa emergir deste documento.

E por estarem, assim, justos e acertados, assinam o presente em 3(três) vias de igual teor e forma, para que produza efeitos legais.

Santo Augusto - RS, 03 de Março de 2010.



LUIZ AUGUSTO MANJABOSCO



ROSA MARIA SPILLARI MANJABOSCO

Prefeitura Municipal de Irineópolis - SC

CONFERE COM ORIGINAL


Data: 09/11/16

Assinatura


CERTIFICO O REGISTRO EM: 15/03/2010 SOB Nº: 3274263

Protocolo: 10/370502-2, DE 08/03/2010

Empresa: 43 2 0300210 1
MANJABO TRATORIAS LTDA



Sérgio José Dutra Kruei
SECRETÁRIO-GERAL



MANJATO TRATORES LTDA EPP

Av. Comércio, 1496 - Santo Augusto - RS
CEP: 98.590-000 - Fone/Fax: 55 3781-1131
Email: manjato.rs@gmail.com
CNPJ: 00.492.308/0001-00
Insc. Estadual 115/0028936

MÁQUINAS E IMPLEMENTOS AGRÍCOLAS

À PREFEITURA MUNICIPAL DE IRINEÓPOLIS - SC



**PREGÃO PRESENCIAL Nº 016/2016 - Registro de Preços -
Processo Licitatório nº 50/2016**

DECLARAÇÃO

A MANJATO TRATORES LTDA EPP, inscrita no CNPJ nº 00.492.308/0001-00, estabelecida na Av. do comércio, 1496, município de Santo Augusto/RS, por intermédio de seu representante legal / procurador abaixo assinado, declara sob as penas da lei (art. 299 CP) para fins de participação no procedimento licitatório - PREGÃO PRESENCIAL para Registro de Preços n.º 16/2016, que esta empresa atende plenamente os requisitos necessários à habilitação, possuindo toda a documentação comprobatória exigida no item 06 do edital convocatório (artigo 4º, inciso 7º, da Lei nº 10.520/02), ciente da obrigatoriedade de declarar ocorrências posteriores.

E por ser expressão de verdade, assina a presente.

Santo Augusto, 09 de novembro de 2016


MANJATO TRATORES LTDA EPP

Alex Gabriel S. de Moura


CPF 032.548.040-07
RG 1109774768

00.492.308/0001-00

Manjato Tratores
Ltda - EPP

Av. do Comércio, 1496
CEP 98590-000 - Santo Augusto - RS





Ris 11021768
CH-035.248.040-03
Klasifikasi 2. de Monna



CERTIDÃO SIMPLIFICADA


Página: 1 / 1

Certificamos que as informações abaixo constam dos documentos arquivados nesta Junta Comercial e são vigentes na data da sua expedição.

Nome Empresarial: MANJATO TRATORES LTDA			
Natureza Jurídica: SOCIEDADE EMPRESÁRIA LIMITADA			
Número de Identificação do Registro de Empresas - NIRE (Sede) 43 2 0300210-1	CNPJ 00.492.308/0001.00	Data de Arquivamento do Ato Constitutivo 17/03/1995	Data de Início de Atividade 08/03/1995
Endereço Completo (Logradouro, Nº e Complemento, Bairro, Cidade, UF, CEP) AVENIDA DO COMÉRCIO, 1496, GETÚLIO VARGAS, SANTO AUGUSTO, RS, 98.590-000			
Objeto Social "COMÉRCIO VAREJISTA DE MÁQUINAS, APARELHOS E EQUIPAMENTOS PARA USO AGROPECUÁRIO, SUAS PARTES E PEÇAS."			
Capital Social: R\$ 158.100,00 (CENTO E CINQUENTA E OITO MIL E CEM REAIS)		Microempresa ou Empresa de Pequeno Porte (Lei nº 123/2006) Empresa de pequeno porte	Prazo de Duração Indeterminado
Capital Integralizado: R\$ 158.100,00 (CENTO E CINQUENTA E OITO MIL E CEM REAIS)			
Sócios/Participação no Capital/Espécie de Sócio/Administrador/Término do Mandato			
<u>Nome/CPF ou CNPJ</u>	<u>Participação no Capital</u>	<u>Espécie de Sócio</u>	<u>Administrador</u>
LUIZ AUGUSTO MANJABOSCO 201.005.820-87	R\$ 118.575,00	SOCIO	ADMINISTRADOR
ROSA MARIA SPILLARI MANJABOSCO 629.511.650-72	R\$ 39.525,00	SOCIO	ADMINISTRADOR
			<u>Término do Mandato</u> xx/xx/xxxx
Último Arquivamento Data: 15/03/2010 Ato: ALTERACAO Evento(s): ALTERACAO DE DADOS (EXCETO NOME EMPRESARIAL) CONSOLIDACAO DE CONTRATO/ESTATUTO			Situação REGISTRO ATIVO Status CADASTRADA
Número: 3274263			

Verifique a validade da certidão, acessando o site da Jucergs no endereço <http://www.jucergs.rs.gov.br>, na opção Confirmação da Autenticidade, informando o número do protocolo abaixo.

NÚMERO DO PROTOCOLO



169430200

PORTO ALEGRE - RS, 01 de Novembro de 2016 às 7h 47min

Cleverton Signor
 SECRETÁRIO-GERAL

PROCURAÇÃO PARTICULAR LICITAÇÃO

Razão Social: CASA DO PICA PAU LTDA EPP
Endereço: AVENIDA FELIPE SCHMIDT 955, (48) 3658 - 2727.
Cidade/Estado: BRAÇO DO NORTE - SC
CNPJ: 04.742.267/0001-05



PROCESSO DE LICITAÇÃO Nº 50/2016
PREGÃO PRESENCIAL Nº 16/2016

Por este instrumento particular de Procuração, a **CASA DO PICA PAU LTDA EPP**, com sede na Avenida Felipe Schmidt 955, bairro INSS, Braço do Norte - SC, inscrita no CNPJ/MF sob n.º 04.742.267/0001-05 e Inscrição Estadual sob n.º 254.307.140, representada neste ato por seu(s) SÓCIO ADMINISTRADOR Sr(a) **MARCIANO WIGGERS MEURER**, portador(a) da Cédula de Identidade RG n.º 5/C 3.269.715 e CPF n.º 950.571.459-91 nomeia(m) e constitui(em) seu bastante Procurador o(a) Sr(a) **EMURY PIZZAMIGLIO CIMADON**, portador(a) da Cédula de Identidade RG n.º 3.747.448 e CPF n.º 027.810.419-39, a quem confere(imos) amplos poderes para representar a CASA DO PICA PAU LTDA perante o, **PROCESSO DE LICITAÇÃO Nº 50/2016, PREGÃO PRESENCIAL Nº 16/2016, da PREFEITURA MUNICIPAL DE IRINEÓPOLIS - SC**, com poderes para tomar qualquer decisão durante todas as fases do **PREGÃO**, prestar declaração de que o outorgante está em situação regular perante a Fazenda Nacional, Estadual e Municipal, Seguridade Social e o Fundo de Garantia do Tempo de Serviço – FGTS, bem como de que atende às exigências do Edital quanto à habilitação Fiscal, jurídica, e qualificações técnica e econômico-financeira inclusive apresentar **DECLARAÇÃO DE QUE A PROPONENTE CUMPRE OS REQUISITOS DE HABILITAÇÃO**, os envelopes **PROPOSTA DE PREÇOS (Nº 01) e DOCUMENTOS DE HABILITAÇÃO (Nº 02)** em nome da Outorgante, formular verbalmente lances ou ofertas na(s) etapa(s) de lances, desistir verbalmente de formular lances ou ofertas na(s) etapa(s) de lance(s), negociar a redução de preço, desistir expressamente da intenção de interpor recurso administrativo ao final da sessão, manifestar-se imediata e motivadamente sobre a intenção de interpor recurso administrativo ao final da sessão, assinar a ata da sessão, contrato de fornecimento e prestar todos os esclarecimentos solicitados pelo **PREGOEIRO**, enfim, praticar todos os demais atos pertinentes ao certame, em nome da Outorgante.

A presente Procuração é válida até o dia 30/12/2016

BRAÇO DO NORTE 05 de novembro de 2016.

M.G.K.C.
MARCIANO WIGGERS MEURER
5/C 3.269.715 SSP/SC
SÓCIO ADMINISTRADOR

Município e Comarca de Braço do Norte/SC
Tabelionato de Notas e Protestos de Braço do Norte
Maria Goreti Klanten Costa - Tabelião
Avenida Felipe Schmidt, 1973, Centro, Braço do Norte - SC, 88750-000
(48) 3658-2130 / 9608-8990 - tabelionato@protonmail.com
Reconhecimento de assinatura por **AUTÊNTICA nº 136744 de (1) MARCIANO WIGGERS MEURER**
Braço do Norte/SC, 07 de novembro de 2016. Do que dou fé.
Em Teb:
VIVIANE JASPER - Escrevente
Empolemento: R\$ 2,75 + selo R\$ 1,70 - Total: R\$ 4,45
Selo Digital de Fiscalização - Selo normal EMC056896-0A4V
Confira os dados do ato em: selo.tjsc.jus.br



JUCESC



JUCESC 2917

CASA DO PICA PAU LTDA EPP.

SETIMA ALTERAÇÃO CONTRATUAL

MARCIANO WIGGERS MEURER, brasileiro, natural de Braço do Norte – S.C., nascido em 06/03/1978, casado em regime de comunhão parcial de bens, comerciante, portador da Carteira de Identidade nº 5/C 3.269.715, expedida pela SSP/SC e C.P.F. nº 950.571.459-91, residente e domiciliado à Rua Wilson Westphal, 218 – apartamento 101 – Centro – Braço do Norte – S.C. – CEP 88.750-000;

DEONESIO MEURER, brasileiro, natural de Grão Pará – S.C., nascido em 13/06/1966, casado em regime de comunhão parcial de bens, comerciante, portador da Carteira de Identidade nº 1.738.415-0, expedida pela SSP/SC e C.P.F. nº 746.100.409-30, residente e domiciliado à Rua Francisco Manoel Coelho, s/n - Trevo – Braço do Norte – S.C. – CEP 88.750-000, sócios componentes da sociedade limitada, que gira sob o nome empresarial de **CASA DO PICA PAU LTDA EPP**, com sede à Rodovia SC 370 KM 165, 15 – Edifício Clover Center Sala 2 – Trevo – Braço do Norte – SC. – CEP 88.750-000, registrada na Junta Comercial do Estado de Santa Catarina sob o NIRE 42203072540 em 24 de Outubro de 2001, inscrita no CNPJ sob o n.º 04.742.267/0001-05, resolvem de comum acordo alterar e consolidar seu Contrato Social, mediante as seguintes condições e cláusulas abaixo:

Cláusula 1ª – A sociedade que tinha sua sede social na Rodovia SC 370 KM 165, 15 – Edifício Clover Center Sala 2 – Trevo – Braço do Norte – SC. – CEP 88.750-000, passa a ser à Avenida Felipe Schmidt - 955, INSS – Braço do Norte – SC. – CEP 88.750-000.

Cláusula 2ª – O sócio **DEONESIO MEURER**, que participava na sociedade com 300.000 (Trezentos Mil) cotas no valor de R\$ 1,00 (Um Real) cada uma, totalizando R\$ 300.000,00 (Trezentos Mil Reais), com a devida concordância dos demais sócios, neste ato, cede e transfere por venda parcial de suas cotas, bem como demais haveres sobre as mesmas, ao sócio remanescente **MARCIANO WIGGERS MEURER**, 150.000 (Cento e Cinquenta Mil) cotas no valor de R\$ 1,00 (um real) cada uma, totalizando R\$ 150.000,00 (Cento e Cinquenta Mil Reais), recebendo neste ato o mesmo valor em moeda corrente nacional dando assim, plena e geral quitação.

Cláusula 3ª – O sócio **DEONESIO MEURER**, que participava na sociedade com 150.000 (Cento e Cinquenta Mil) cotas no valor de R\$ 1,00 cada uma, totalizando R\$ 150.000,00 (Cento e Cinquenta Mil Reais), com a devida concordância dos demais sócios, neste ato retirar-se da sociedade, cedendo e transferindo por venda total de suas cotas, bem como demais haveres sobre as mesmas, a sócia ora admitida na sociedade, dando assim, plena e geral quitação **KARINE CUNHA SIZINO MEURER**.

Cláusula 4ª – Neste ato é admitida na sociedade a Sra. **KARINE CUNHA SIZINO MEURER**, brasileira, natural de Laguna-SC., nascida em 25/01/1979, casada no regime de comunhão parcial de bens, comerciante, portadora da Carteira de Identidade nº 3.200.836 expedida pela SSP-SC e do CPF nº 862.707/109-87, residente e domiciliada à Rua Wilson Westphal, 218 - Apartamento 101 – Centro – Braço do Norte – SC. – CEP 88.750-000.

Criado em: Autoridade Certificadora
Certificado pelo Instituto Nacional de Tecnologia de Informática



Presidência da República
Casa Civil
Medida Provisória Nº 2.206-2,
de 24 de agosto de 2001.

Documento Assinado Digitalmente em 06/07/2016
Junta Comercial de Santa Catarina
CNPJ: 83.586.648/0001-32

Você deve instalar o certificado da JUCESC
www.jucesc.sc.gov.br/certificado

Cláusula 5ª – O capital social que é de R\$ 600.000,00 (Seiscentos Mil Reais), dividido em 600.000 (Seiscentas Mil) cotas no valor nominal de R\$ 1,00 (Um Real) cada uma, já anteriormente integralizado em moeda corrente nacional, fica assim distribuído entre os sócios:

a) O sócio **MARCIANO WIGGERS MEURER**, passa a possuir 450.000 (Quatrocentas e Cinquenta Mil) cotas no valor de R\$ 1,00 (Um Real) cada uma, totalizando R\$ 450.000,00 (Quatrocentos e Cinquenta Mil Reais).

b) A sócia **KARINE CUNHA SIZINO MEURER**, passa a possuir 150.000 (Cento e Cinquenta Mil) cotas no valor de R\$ 1,00 (Um Real) cada uma, totalizando R\$ 150.000,00 (Cento e Cinquenta Mil Reais).

Cláusula 6ª - A administração da sociedade passa a ser exercida pelo sócio **MARCIANO WIGGERS MEURER**, com poderes e atribuições de administrador, ao qual, fica autorizado uso do nome empresarial, cabendo assim, representar a sociedade ativa e passivamente, em juízo ou fora dele, podendo praticar todos os atos necessários ao bom desempenho de suas funções. É vedado o uso do nome empresarial em atividades e fins estranhos ao objeto social ou assumir obrigações seja em favor de qualquer dos cotistas ou de terceiros.

Cláusula 7ª - Pelos serviços prestados a sociedade, O sócio administrador terá direito a uma retirada mensal, a título de “pró labore”, cuja importância será fixada em comum acordo entre os sócios, observadas as disposições regulamentares pertinentes.

Cláusula 8ª - O administrador da presente sociedade ao assinar o referido instrumento de alteração contratual, declara, sob as penas da lei, de que não está impedido de exercer a administração da sociedade, por não estar incurso em nenhum dos crimes previstos em lei ou nas restrições legais, inclusive, por lei especial, ou em virtude de condenação criminal, ou por se encontrar sob os efeitos dela, a pena que vede, ainda que, temporariamente, o acesso a cargos públicos, ou por crime falimentar, de prevaricação, peita ou suborno, concussão, peculato, ou contra a economia popular, contra o sistema financeiro nacional, contra norma de defesa da concorrência, contra as relações de consumo, fé pública ou a propriedade.

Cláusula 9ª – Em razão das alterações supra os sócios consolidam seu contrato social e posteriores alterações em um único instrumento, passando a sociedade a reger-se conforme condições e cláusulas seguintes:

DO NOME EMPRESARIAL, SEDE, OBJETO, INÍCIO E PRAZO:

Cláusula 1ª - A sociedade gira sob o nome empresarial de: **CASA DO PICA PAU LTDA EPP**.

Cláusula 2ª - A sociedade tem sua sede social à Avenida Felipe Schmidt, 955, INSS – Braço do Norte – SC. – CEP 88.750-000.

Cláusula 3ª - A sociedade tem por objeto, a exploração do ramo de: Comércio atacadista de máquinas, aparelhos e equipamentos para uso agropecuário, suas partes e peças; Comércio de artigos de iluminação e materiais elétricos e Representação comercial de peças e acessórios novos e usados para veículos automotores.

JUCESC



JUCESC 2919

Cláusula 4ª - A sociedade iniciou suas atividades em 17 de Outubro de 2001.

Cláusula 5ª - O prazo de duração da presente sociedade será por tempo indeterminado.

DO CAPITAL SOCIAL, COTAS, COTISTAS E RESPONSABILIDADE:

Cláusula 6ª - O capital social é de R\$ 600.000,00 (Seiscentos Mil Reais), dividido em 600.000 (Seiscentas Mil) cotas no valor nominal de R\$ 1,00 (um Real) cada uma, e já totalmente integralizado em moeda corrente nacional, ficando assim distribuído entre os sócios:

a) O sócio **MARCIANO WIGGERS MEURER**, participa com 450.000 (Quatrocentas Mil) cotas no valor de R\$ 1,00 (Um Real) cada uma, totalizando R\$ 450.000,00 (Quatrocentos e Cinquenta Mil Reais).

b) A sócia **KARINE CUNHA SIZINO MEURER**, participa com 150.000 (Cento e Cinquenta Mil) cotas no valor de R\$ 1,00 (Um Real) cada uma, totalizando R\$ 150.000,00 (Cento e Cinquenta Mil Reais).

Cláusula 7ª - As cotas são indivisíveis e não poderão ser cedidas ou transferidas a terceiros sem o expresse consentimento do outro sócio, a quem fica assegurado, em igualdade de condições e preço, o direito de preferência para a sua aquisição.

Cláusula 8ª - A responsabilidade de cada sócio é restrita ao valor de suas cotas, mas todas respondem solidariamente pela integralização do capital social, conforme dispõe o artigo 1.052 da Lei 10.406 de 10 de janeiro de 2002.

DA ADMINISTRAÇÃO, USO DO NOME EMPRESARIAL E PRO-LABORE:

Cláusula 9ª - A administração da sociedade é exercida pelo sócio **MARCIANO WIGGERS MEURER**, com poderes e atribuições de administrador ao qual, fica autorizado uso do nome empresarial, cabendo assim, representar a sociedade ativa e passivamente, em juízo ou fora dele, podendo praticar todos os atos necessários ao bom desempenho de suas funções. É vedado o uso do nome empresarial em atividades e fins estranhos ao objeto social ou assumir obrigações seja em favor de qualquer dos cotistas ou de terceiros.

Cláusula 10ª - Pelos serviços prestados a sociedade, o sócio administrador terá direito a uma retirada mensal, a título de "pro labore", cuja importância será fixada em comum acordo entre os sócios, observadas as disposições regulamentares pertinentes.

DO EXERCÍCIO SOCIAL, BALANÇO, DELIBERAÇÃO DOS SÓCIOS, LUCROS OU PREJUÍZOS:

Cláusula 11ª - O Exercício social encerrar-se-á em 31 de dezembro de cada ano.

Cláusula 12ª - Ao término de cada exercício social, o administrador prestará contas justificadas de sua administração, bem como, proceder-se-á a verificação dos lucros ou prejuízos levantados através da elaboração do inventário, do balanço patrimonial e do balanço de resultado econômico, obedecendo-se às técnicas pertinentes à matéria.

Cláusula 13ª – As deliberações sociais serão tomadas em Reunião de Sócios, convocadas pelo administrador, e os negócios da sociedade serão decididos por maioria de votos, contados segundo o valor das quotas de cada um. Para a formação da maioria absoluta são necessários votos correspondentes a mais da metade do capital.

Cláusula 14ª – Anualmente, nos quatro meses seguintes ao término do exercício social, será realizada Reunião de Sócios para aprovação das contas do administrador e deliberação sobre o balanço patrimonial e o do balanço de resultado econômico, bem como, para deliberar outros assuntos constantes da ordem do dia. Até trinta dias antes da data marcada para a realização da Reunião de Sócios, os documentos a que se refere às contas dos administradores, balanço patrimonial e balanço de resultado econômico, serão postos, por escrito e com a prova do respectivo recebimento, a disposição dos sócios que não exerçam a administração da sociedade. Com antecedência mínima de oito dias da data da realização da Reunião de Sócios, a sociedade mediante anúncio, através de contra recibo, com a ordem do dia, hora, dia e local, fará a convocação dos sócios para referida Reunião.

Cláusula 15ª – Os lucros líquidos que se verificarem, serão divididos em partes iguais e distribuído a cada uma das quotas, cabendo a cada sócio tantas partes quantas quotas possuírem, podendo a critério dos mesmos, ficarem em reservas na sociedade para futuro aumento de capital social, ou serem aplicados na sociedade da maneira a que lhes convier, para melhor o objeto social da mesma.

Cláusula 16ª – Os prejuízos que por ventura se verificarem serão mantidos em conta especial para amortização nos exercícios futuros, e não o sendo, serão suportados pelos sócios na proporção de suas cotas.

DOS AUMENTOS E DIMINUIÇÃO DE CAPITAL, SAÍDA OU FALECIMENTO DE SÓCIOS:

Cláusula 17ª – Em casos de aumento de capital, terão preferência os sócios para subscrição, em igualdade de condições e na proporção das cotas que possuírem.

Cláusula 18ª – O sócio que desejar retirar-se da sociedade deverá comunicar expressamente aos sócios remanescentes e com antecedência mínima de sessenta dias.

Cláusula 19ª – Em casos de falecimento de qualquer um dos sócios, a sociedade não se dissolverá, passando as cotas do “de cujus”, a seus herdeiros legais. Não sendo possível ou inexistindo interesse destes ou dos sócios remanescentes, o valor de seus haveres será apurado e liquidado com base na situação patrimonial da sociedade, à data da resolução, verificada em balanço especialmente levantado.

Cláusula 20ª – Em caso de diminuição de capital social, será na exata proporção das cotas de cada sócio.

DAS DISPOSIÇÕES FINAIS:

Cláusula 21ª – A sociedade poderá a qualquer tempo, abrir ou fechar filial ou outra dependência, mediante alteração contratual assinada por todos os sócios.

Cláusula 22ª – Fica vedado o uso do nome empresarial sob qualquer pretexto ou modalidade em operações ou negócios fora do objetivo social, especialmente a prestação de avais, endossos, fianças ou cauções em favor de qualquer dos cotistas ou terceiros.

Cláusula 23ª – O administrador da presente sociedade ao assinar referido instrumento de contrato social, declara, sob as penas da lei, de que não está impedido de exercer a administração da sociedade, por não estar incurso em nenhum dos crimes previstos em lei ou nas restrições legais, inclusive, por lei especial, ou em virtude de condenação criminal, ou por se encontrar sob os efeitos dela, a pena que vede, ainda que temporariamente, o acesso a cargos públicos, ou por crime falimentar, de prevaricação, peita ou suborno, concussão, peculato, ou contra a economia popular, contra o sistema financeiro nacional, contra normas de defesa da concorrência, contra as relações de consumo, fé pública ou a propriedade.

Cláusula 24ª – Dos trabalhos e deliberações tomadas em Reunião de Sócios na forma conforme disposto nos artigos 13 e 14, combinado com os parágrafos primeiro e segundo do presente contrato social, será lavrada, no livro de atas da assembléia da presente sociedade, ata assinada pelos membros da mesa e por sócios participantes da reunião, quantos bastem à validade das deliberações, mas sem prejuízo dos que queiram assiná-la, cuja cópia da ata autenticada pelo administrador, ou pela mesa, será, nos vinte dias subseqüentes à reunião, apresentada ao Registro Público de Empresas Mercantis para arquivamento e averbação.


Cláusula 25ª – A sociedade manterá os registros contábeis e fiscais necessários à sua organização.

Cláusula 26ª – A sociedade manterá um departamento técnico, cuja responsabilidade ficará a cargo de um profissional legalmente habilitado, e inscrito no conselho regional da classe.


Cláusula 27ª – Os casos omissos e não regulados pelo presente contrato, serão resolvidos na forma da legislação em vigor.

Cláusula 28ª – Fica eleito o foro da comarca de Braço do Norte - S.C., para o exercício e o cumprimento dos direitos e obrigações resultantes deste contrato.

E, por se acharem assim justos e contratados, lavram datam e assinam o presente instrumento de Contrato Social em três vias de igual teor e forma.




Marciano Wiggers Meurer




Karine Cunha Sizino Meurer

Braço do Norte-SC, 06 de Agosto de 2014.



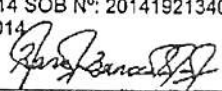
Deonésio Meurer





JUNTA COMERCIAL DO ESTADO DE SANTA CATARINA
CERTIFICO O REGISTRO EM: 19/08/2014 SOB Nº: 20141921340
Protocolo: 14/192134-0, DE 12/08/2014

Empresa: 42 2 0307254 0
CASA DO PICA-PAU LTDA EPP -



BLASCO BORGES BARCELLOS
SECRETÁRIO GERAL



REPÚBLICA FEDERATIVA DO BRASIL
MINISTÉRIO DAS CIDADES
DEPARTAMENTO NACIONAL DE TRÂNSITO
CARTEIRA NACIONAL DE HABILITAÇÃO

NOME
EMURY PIZZAMIGLIO CIMADON

DOC. IDENTIDADE / ORIG. EMISSORAS
3747448 SSP SC

CPF
027.810.419-39

DATA NASCIMENTO
28/08/1984

FILIAÇÃO
ADIR GERMANO CIMADON
TANIA DE FATIMA PIZZAMIGLIO CIMADON

PERMISSÃO ACC CATHAB
11

Nº DE REGISTRO
05120250710

VALIDADE
03/12/2020

1ª HABILITAÇÃO
11/01/2011

VALIDA EM TODO O TERRITÓRIO NACIONAL
1165880275

PROIBIDA PLASTIFICAR
1165880275

LOCAL
BRAÇO DO NORTE, SC

DATA DE EMISSÃO
08/12/2015

94147093023
SC112214118

ASSINATURA DO TITULAR

ASSINATURA DO PORTADOR

Prefeitura Municipal de Irineópolis - SC
CONFERE COM ORIGINAL

Data: 09/11/16

Assinatura

04.742.267/0001-05

CASA DO PICA-PAU LTDA - EPP

AV FELIPE SCHMIDT Nº 955
CENTRO - CEP: 88750-000

BRAÇO DO NORTE - SC



Razão Social: CASA DO PICA PAU LTDA EPP

Endereço: AVENIDA FELIPE SCHMIDT 955, (48) 3658 - 2727.

Cidade/Estado: BRAÇO DO NORTE - SC

CNPJ: 04.742.267/0001-05

licitacao@picapaumaquinas.com.br

DECLARAÇÃO FIRMANDO O CUMPRIMENTO AOS REQUISITOS DE HABILITAÇÃO

A CASA DO PICA PAU LTDA EPP, inscrita no CNPJ/MF nº 04.742.267/0001-05, situado na Avenida Felipe Schmidt – 955 Braço do Norte – SC, por intermédio de seu representante legal, o (a) Sr (a) MARCIANO WIGGERS MEURER, portador (a) do documento de identidade RG nº 5/C 3.269.715, emitido pela SSP/SC, e do CPF nº 50.571.459-91.

Declara sob as penas da lei (art. 299 CP) para fins de participação no procedimento licitatório – PREGÃO PRESENCIAL para Registro de Preços n.º 16/2016, que esta empresa atende plenamente os requisitos necessários à habilitação, possuindo toda a documentação comprobatória exigida no item 06 do edital convocatório (artigo 4º, inciso 7º, da Lei nº 10.520/02), ciente da obrigatoriedade de declarar ocorrências posteriores.

Braço do Norte 07 de novembro de 2016.

MARCIANO WIGGERS MEURER
5/C 3.269.715 SSP/SC
SÓCIO-ADMINISTRADOR

04.742.267/0001-05

CASA DO PICA-PAU LTDA - EPP

AV FELIPE SCHMIDT Nº 955
CENTRO - CEP: 88750-000

BRAÇO DO NORTE - SC

Razão Social: CASA DO PICA PAU LTDA EPP

Endereço: AVENIDA FELIPE SCHMIDT 955, (48) 3658 - 2727.

Cidade/Estado: BRAÇO DO NORTE - SC

CNPJ: 04.742.267/0001-05

licitacao@picapaumaquinas.com.br



PROCESSO LICITATÓRIO N.º 50/2016
PREGÃO PRESENCIAL N.º 09/2016 – Registro de Preços

Dados da Licitante:		
Razão Social/Nome: CASA DO PICA PAU LTDA		
CNPJ: 04.742.267/0001-05		
Endereço: AVENIDA FELIPE SCHMIDT 955		
Município: BRAÇO DO NORTE	CEP: 88.750-000	UF: SC
Fone: (48) 3658 2727	Fax:	E-Mail: licitacao@picapaumaquinas.com.br
Dados Bancários da Licitante:		
Banco: BANCO DO BRASIL		
Agência: 0738-2		
Conta: 11863 – X		
Responsável pela assinatura do contrato: MARCIANO WIGGERS MEURER		
CPF: 950.571.459-91		
Contato: 48 3658 2727 – picapau@picapaumaquinas.com.br		

Abaixo assinada por seu representante legal, interessada na participação do presente pregão, propõe a esse município o fornecimento dos objetos abaixo relacionados, parte deste ato convocatório, e de acordo com a presente proposta comercial, nas seguintes condições:

Item	Quantidade	Unidade	Descrição	Marca	Valor Unitário R\$	Valor Total R\$
01	01	Unidade	Grade niveladora com 32 discos com dimensões mínimas de 20", largura de corte mínima de 2.700 mm, espaçamento entre discos mínimo de 170 mm, profundidade de corte mínima de 50 mm, Peso mínimo de 800 kg e Potencia requerida de no mínimo 75 CV.	FOLMA Q/GFBF	8.900,00	8.900,00
02	01	Unidade	Raspo transportador Traseiro com acionamento hidráulico, com largura mínima de 1,70 metros, com dimensões mínimas de: 1,70 largura x 0,90 profundidade x 0,40 altura. Peso mínimo de 220 Kg.	FOLMA Q/PBF	2.290,00	2.290,00
03	01	Unidade	Caçamba carregadeira traseira de 1 metro de largura no mínimo, capacidade de carga mínima de 0,30 m³, altura do levante mínimo de 2.000 mm, com acionamento da descarga manual e Peso mínimo de 180 kg.	ALMEI DA/PT AL220	2.000,00	2.000,00
04	01	Unidade	Arado subsolador contendo 05 hastes e discos de corte frontal, espaçamento mínimo de 350 mm, largura útil mínima de 1.500 mm, Peso mínimo 500 kg, Potencia Requerida mínima de 60 CV.	BUDN Y/ASD CB1500	6.210,00	6.210,00

Razão Social: CASA DO PICA PAU LTDA EPP

Endereço: AVENIDA FELIPE SCHMIDT 955, (48) 3658 - 2727.

Cidade/Estado: BRAÇO DO NORTE - SC

CNPJ: 04.742.267/0001-05

licitacao@picapaumaquinas.com.br



05	01	Unidade	Roçadeira com largura mínima de corte de 1,70 metros, contendo dimensões totais mínimas de 1.900 largura x 2.500 comprimento x 1.100 altura, altura mínima do corte de 40 mm, acoplamento no trator em 3 pontos. Número de flanges de no mínimo 07. Peso mínimo de 450 kg, com Potência requerida mínima de 60 CV.	MFWR OTD18 00	6.000,00	6.000,00
06	01	Unidade	Enxada rotativa com encanteirador com largura mínima de corte de 1,75 metros e largura total mínima de 1,90, podendo ser acoplado nos três pontos do trator, com embreagem de disco de fricção e cardam com proteção, contendo número de lâminas de no mínimo 40. Peso mínimo de 500 kg Com Potência requerida mínima de 60 CV.	SR ORTH/S REE175 0	11.300,00	11.300,00
07	01	Unidade	Colhedora de forragens com plataforma de colheita de múltiplas forragens original, com bica hidráulica e sistema quebra jato, com no mínimo 04 rolos, número mínimo de facas no rotor de 10, Produção mínima de 30 ton/h, com no mínimo 20 opções de corte, com roda de apoio e sistema de quebra de grãos, Rotação na tomada de força mínima de 500 rpm e rotação do motor mínima de 1500 rpm, potência mínima para acionamento 50 CV, Peso mínimo de 600 Kg.	JF/C120	30.000,00	30.000,00
08	01	Unidade	Distribuidor de calcário e adubo, novo, capacidade de carga mínima de 2.500 kg e capacidade de volume de carga mínima de 1,4 m³, com comprimento total mínimo de 3.500 mm, largura total mínima de 1.700 mm e altura total mínima de 1.500 mm, com rodado fixo, pneus novos 11L-15, Potência requerida de no mínimo 50 CV. Peso mínimo de 800 kg.	BUDN Y/DCA B2500	15.000,00	15.000,00
VALOR TOTAL R\$						81.700,00

Valor Total da Proposta CENTO E UM MIL E SETECENTOS REAIS

- No preço cotado já estão incluídas eventuais vantagens e/ou abatimentos, impostos, taxas e encargos sociais, obrigações trabalhistas, previdenciárias, frete, fiscais e comerciais etc. e outras quaisquer que incidam sobre a contratação.
- Declaramos que o item ofertado atende à todas as especificações descritas no edital.
- **VALIDADE DA PROPOSTA COMERCIAL:** 60 (sessenta) dias.
- **PRAZO DE ENTREGA:** 10.1. Os equipamentos deverão ser entregues pela empresa vencedora do presente certame, de acordo com solicitação feita pela Administração Municipal, no prazo máximo de 30 (trinta) dias, após a solicitação, contados a partir da emissão da autorização de fornecimento, nas dependências da Secretaria da Infraestrutura da Prefeitura Municipal de Irineópolis, sita a Rua Rio Grande do Sul, nº 421 – Centro – Irineópolis – SC.

Razão Social: CASA DO PICA PAU LTDA EPP

Endereço: AVENIDA FELIPE SCHMIDT 955, (48) 3658 - 2727.

Cidade/Estado: BRAÇO DO NORTE - SC

CNPJ: 04.742.267/0001-05

licitacao@picapaumaquinas.com.br



- **PRAZO DE GARANTIA DO OBJETO: 12 MESES A CONTAR A DATA DA ENTREGA DO EQUIPAMENTO.**

Braço do Norte 07 de novembro 2016.

EMURY PIZZAMIGLIO CIMADON

027.810.419-39

PROCURADOR


04.742.267/0001-05

CASA DO PICA-PAU LTDA - EPP

AV FELIPE SCHMIDT Nº 955
CENTRO - CEP: 88750-000

BRAÇO DO NORTE - SC


[Handwritten signatures and initials in blue ink]



IMPLEMENTOS AGRÍCOLAS

Facilitando o trabalho do agricultor!

www.folmaq.com



GRADE NIVELADORA GFBF

MODELO	NÚMERO DISCOS	ESPESSURA DISCOS	ESPAÇAMENTO DISCOS	LARGURA DE CORTE	PESO KG DISCOS 20"	POTÊNCIA DO TRATOR (CV)
GFBF	28	20 x 3,5 mm	185 mm	255 cm	1100 kg	80-85 CV
	32			270 cm	1220 kg	85-90 CV
	36			305 cm	1350 kg	95-110 CV

Eixo diâmetro: 1.1/4" redondo. Aço 1045

Mancais a óleo ou a graxa.

Opcional pode ser com discos recortados ou lisos.

2 pneus de apoio: 650x16x8 lonas

Implemento rebocável

Chassi confeccionado em aço 1020,

Opcional: controle remoto

Profundidade de trabalho 120 mm

UTILIZAÇÃO:


A grade niveladora é utilizada após a aração, com o objetivo de destorroar e nivelar o solo. Também pode ser usada antes da aração, para picar o material existente na superfície; para destruir plantas daninhas no estágio inicial de desenvolvimento, principalmente em culturas perenes e para cobrir sementes, adubos ou corretivos distribuídos no solo.

folmaq@gmail.com

Fone: 48 3465-1484 8824-4687

Rod. SC 446 km 23 - Bairro Santa Luzia

88840-000 - URUSSANGA - SC



C120

A MÁXIMA EVOLUÇÃO EM COLHEDORAS DE FORRAGENS



NOVA
**BICA DE
CROSSLINK***

Resistência e Durabilidade



Todas as imagens deste catálogo

PRE
HAS

Municipal de In...
185
A

JF C-120

Handwritten signatures and scribbles in blue ink at the bottom of the page.

COLHEDORAS DE FORRAGENS JF



...n. m...ment... ilustrat...v... podendo sofrer alteração sem pr...vio aviso.

CAH

- Rot
Mais
Não c
Parafu
Escarifi
- Melhor
plataform
Maior velo
Menos des
- Fundo da ca
Maior durabil
- Nova Bica de
emendas
Melhora o fluxo
Evita pontos de a
Mais leve e melho
- Correias 5V Super
Transmitem 40% a r
potência para o rotor
- Cardan mais reforçad
Maior resistência

PRESENTE NO BRASIL E EM TODOS OS CONTINENTES EM MAIS DE 40 PAÍSES



QUALIDADE DE PICADO



C120



C120 S2 ACOPLADA A UMA PLATAFORMA JF 500-4*
COLHE 2 LINHAS DE MILHO/SORGO COM
ESPACAMENTO REDUZIDO - 0,45 A 0,55 m ENTRE LINHAS

C120 S2 COM CAPA DE POLIETILENO*
FACILIDADE NAS COLHEITAS



EXCLUSIVIDADE JF FACA EM FORMATO "C"



**CORTAM OS GRÃOS, AUMENTANDO O
APROVEITAMENTO DOS SEUS NUTRIENTES,
SEM PERDER A UNIFORMIDADE DO PICADO,
TORNANDO-SE DESNECESSÁRIOS OUTROS
SISTEMAS QUE DESQUALIFIQUEM A
QUALIDADE DA SILAGEM.**



CARACTERÍSTICAS TÉCNICAS

	JF C120 (POLIA)	JF C120 (CAIXA COM GIRO LIVRE)
Produção**	até 28 ton/h	até 30 ton/h
Tamanhos de picado	24 (2 a 36 mm)	24 (2 a 36 mm)
Número de rotores	1	1
Número de facas	12	12
Quantidade de rolos recolhedores	4	4
Acionamento	tratorizado	tratorizado
Potência na TDP	50 a 80 cv	50 a 80 cv
RPM na TDP	540	540
Transmissão	polia e correia	caixa e cardan
Peso	600 kg	615 kg

*Plataformas e carenagem de polietileno são opcionais e vendidas separadamente. **A produtividade pode variar devido a fatores como: tamanho de corte; massa por hectare; disponibilidade por carreta e potência do trator.

COLHEDORAS DE FORRAGENS JF



▶ COLHEDORA DE FORRAGEM C120 S2
**COLHE ATÉ
30 ton/h**

C120 S2 ACOPLADA A UMA PLATAFORMA JF 1300 S2*
ÁREA TOTAL DE 1,3 m / COLHE E PICA O CAPIM
VERDE / RECOLHE E PICA O PRÉ-SECADO

A JF mais uma vez revoluciona e lança a mais moderna e confiável Colhedora de Forragens do mercado: **JF C120 S2**.
Inigualável uniformidade de cortes perfeitos, deixando a forragem homogênea, com melhor compactação no silo, conservando inalteradas suas qualidades nutricionais.

CARACTERÍSTICAS

- **Rotor com 12 facas em perfil "C"**
Mais estável e resistente
Não desgasta o rotor
Parafuso francês facilita troca de facas
Escarificação do grão de milho/sorgo
- **Melhoria no sincronismo da plataforma recolhedora**
Maior velocidade de recolhimento
Menos desgaste de engrenagens
- **Fundo da carcaça mais espesso**
Maior durabilidade
- **Nova Bica de Crosslink sem emendas**
Melhora o fluxo
Evita pontos de atrito/furos
Mais leve e melhor design
- **Correias 5V Super HC**
Transmitem 40% a mais de potência para o rotor
- **Cardan mais reforçado**
Maior resistência

BENEFÍCIOS

- Aumento em até 20% na velocidade de colheita
- Menor consumo de potência e maior resistência
- Maior durabilidade da carcaça
- Menos desgaste de engrenagens
- Maior durabilidade de correia
- Mais resistência no cardan
- Perfeitamente adequada às normas de segurança



Giro da bica hidráulico
Facilidade de operação.
Disponível também nas versões manual, mecânica, semi-hidráulica e hidráulica.



Caixa de engrenagem
Simple mudança do tamanho de corte.



Faca estrela
Corte preciso.
Menor abalo da soque

C120 S2 com capa de polietileno aberta*

QUALIDADE DE PICADO - 24 tamanhos de corte (2 a 36 mm)



2 mm



3 mm



5 mm



6 mm




8,5 mm



11 mm

DISTRIBUIDOR DE CALCÁRIO E ADUBO BUDNY



<i>DCAB - 2500kg</i>	<i>Propriedades</i>
<i>Largura total</i>	<i>1720mm</i>
<i>Comprimento total</i>	<i>3920mm</i>
<i>Altura total</i>	<i>1560mm</i>
<i>Peso total</i>	<i>975kg</i>
<i>Pneu/Aro</i>	<i>11L/15"</i>
<i>Potência requerida</i>	<i>75-90cv</i>
<i>Capacidade volumétrica</i>	<i>1,45m³</i>
<i>Disco distribuidor</i>	<i>2 discos Ø 600mm</i>
<i>Largura da esteira</i>	<i>800mm</i>
<i>Eixo</i>	<i>Fixo</i>

A BUDNY reserva-se o direito de alterar as características técnicas deste produto sem aviso prévio. As imagens são meramente ilustrativas.

www.budny.com.br

 **BUDNY**
TRATORES E IMPLEMENTOS
NOSSA HISTÓRIA TEM VOCÊ

Catálogo de Produtos

Para cada necessidade, uma solução.



JF C120 S2 - Moderna e confiável, a colhedora de forragens JF C120 S2 possui inigualável uniformidade de picados, deixando a forragem homogênea com melhor compactação no silo e conservando inalteradas suas qualidades nutricionais. Possibilidade de adaptar plataformas recolhedoras e carenagem de polietileno*.

JF 192 C12 - Equipamentos com tecnologia herdada da conceituada JF C120, com dimensões técnicas para atender o pecuarista que tem a cana como sua principal fonte de forragem e precisa de uma máquina poderosa e que esteja dimensionada para trabalhar duro. A JF 192 C12 proporciona alta produção e resistência, sempre mantendo a excelência na uniformidade de picado. Equipada com controles de bica de saída hidráulicos e carenagem, que tornam prática a colheita da cana para forragem.

JF 292 - Tem como principal inovação a serra de corte independente dos rolos recolhedores. Com exclusivo sistema de serra de corte de alta rotação proporciona um corte perfeito, sem abalar a soqueira na colheita de cana para forragem. Seus alinhadores são equipados com tubos giratórios com que direcionam a forragem aos eficientes e sincronizados rolos recolhedores, mantendo um fluxo contínuo de alimentação ao potente rotor picador de 12 facas, preservando a excelência na uniformidade do picado. Este perfeito sincronismo entre a serra de corte, rolos recolhedores e rotor picador fazem da poderosa JF 292 a máquina perfeita para o trabalho duro da colheita da cana, sem abalar a soqueira.

JF Double C240 - Um conceito exclusivo JF para colheita de forragens. Enquanto a maioria das colhedoras de 2 linhas possui um rotor, a JF Double C240 apresenta sistema com 2 rotores sincronizados. Esse diferencial proporciona maior produtividade chegando a 55 ton/h**. Possibilidade de adaptar plataforma recolhedora*.

JF 1600 AT - Sua plataforma em área total foi desenvolvida para colher todos os tipos de cultura forrageira em linha ou não. Seu inovador braço de acoplamento com articulação total foi desenvolvido para trabalhar em curvas de nível ou terreno acidentado. O sistema de picado possui um poderoso rotor com 12 facas com tecnologia "C", preservando sempre a qualidade de picado JF.



CARACTERÍSTICAS TÉCNICAS	JF C120 (POLIA)	JF C120 (CAIXA)	JF 192 C12	JF 292	JF DOUBLE C240	JF 1600 AT
Produção**	até 28 ton/h	até 30 ton/h	até 30 ton/h	até 30 ton/h	até 55 ton/h	até 50 ton/h
Tamanhos de picado	24 (2 a 36 mm)	24 (2 a 36 mm)	24 (2 a 36 mm)	24 (2 a 36 mm)	24 (2 a 36 mm)	24 (2 a 36 mm)
Número de rotores	1	1	1	1	2	1
Número de facas por rotor	12	12	12	12	12	12
Quantidade de rolos recolhedores	4	4	4	2	8	4
Acionamento	tratorizado	tratorizado	tratorizado	tratorizado	tratorizado	tratorizado
Potência na TDP	50 a 80 cv	50 a 80 cv	80 a 120 cv	90 a 140 cv	80 a 120 cv	80 a 140 cv
RPM na TDP	540	540	540	540	540	540
Transmissão	polia e correia	caixa e cardan	caixa e cardan	caixa e cardan	caixa e cardan	caixa e cardan
Peso			870 Kg	1150 Kg		2150 Kg

* Plataformas e carenagem de polietileno são opcionais e vendidas separadamente. ** A produtividade pode variar devido a fatores como: tamanho de corte; massa por hectare; disponibilidade por carreta e potência do trator.

Plataformas

MAIS OPÇÕES PARA AS COLHEITAS NAS CULTURAS DE VERÃO OU INVERNO

Para todos os tipos de colheita, as Plataformas JF possuem características que vão de cortar, recolher e picar diversos tipos de cultura, com precisão no recolhimento dos produtos. Seu sistema de transmissão é todo feito pelo lado oposto ao pneu do trator e pela caixa de engrenagem de mudança de corte ou pela polia traseira do rotor, tornando sua manutenção mais fácil.



CARACTERÍSTICAS TÉCNICAS

JF 1200 JF 1300 S2 JF 2000 JF 500-4 (2 linhas) JF 500-4 (4 linhas)

Cultura	Produção máxima*	Potência requerida	RPM na TDP	Acoplamento	Espaçamento	Largura útil trabalho
Capim	até 30 v/h	60 a 80 cv	540	JF90/ JF92 JF C40/C60/	-	1,20 m
Pré-secado	até 30 v/h	60 a 80 cv	540	JF90/ JF92 JF C40/C60/	-	1,30 m
Capim/ Pré-secado	até 55 v/h	90 a 120 cv	540	JF Double Z20	-	2,00 m
Milho	até 30 v/h	60 a 80 cv	540	JF90/ JF92 JF C40/ C60/	45 a 55 cm	45 a 55 cm
Milho	até 55 v/h	90 a 120 cv	540	JF Double Z20 JF Double C240***	45 a 55 cm	45 a 55 cm

* Plataformas são opcionais, acopláveis às colhedoras e vendidas separadamente. ** A produtividade pode variar devido a fatores como: tamanho de corte, massa por hectare; disponibilidade por carreta e potência do trator. Ao adquirir uma plataforma, verificar a banda de rotação como: tamanho ***Com espaçamento 950mm.

Vagões Forrageiros JF 5000 e JF 9000 S2

FORÇA E RESISTÊNCIA ALIADAS A UM DESEMPENHO MAIS EFICIENTE NO CAMPO

Os vagões forrageiros JF 5000 e JF 9000 S2 foram feitos para o trabalho duro que o campo exige. Destacamos o sistema Tandem do JF 9000 S2 com independência das quatro rodas, sistema de descarga que pode ser feito pela traseira apenas com o destravamento da tampa e pela lateral dianteira através de rosca transportadora. O destaque do JF 5000 fica no chassi reforçado com assoalho de madeira naval e exclusivo sistema de regulagem que permite ajustar a altura de descarga de acordo com o cocho.

CARACTERÍSTICAS TÉCNICAS*

JF 5000	JF 9000 S2
5m ³	9m ³
2,5 min	3,5 min
540 RPM	540 RPM
50 cv	50 cv
730 a 900 mm	750 mm
0,65 m ³	0,65 m ³
5900 mm	6680 mm
4200 mm	5200 mm
2400 a 2450 mm	2500 mm
1900 mm	2000 mm
Altura sem dosador 2110 a 2300 mm	2580 mm
Altura com dosador 2340 a 2530 mm	2700 mm
1.460 kg	2.100 kg
1.550 kg	2.280 kg
10,5 x 15 x 8	10,5 / 65x16
Simplex (01 eixo)	Tandem

*As produções citadas nas tabelas são médias obtidas em condições de teste, podendo variar de acordo com o grau de unidade do produto, peso específico e condições de trabalho. A JF Máquinas se reserva o direito de alterar seus produtos sem prévio aviso.



Desintegradores e Moinhos

ALTO RENDIMENTO COM QUALIDADE E DURABILIDADE

Os **Desintegradores e Moinhos JF** combinam força, resistência e precisão no processamento das mais variadas culturas. Moem milho seco em grãos, trituram milho em espigas, desintegram ou picam cana-de-açúcar, capim-elefante, mandioca, ramas e outros produtos verdes, com qualidade superior. Os **Moinhos JF 80** trituram e moem a cultura em seu estado seco ou úmido. São acionados por tratores com potência mínima de 65 cv a 540 RPM na tomada de potência (TDP) do trator.



CARACTERÍSTICAS TÉCNICAS	1D	2D	5D	10D	15D	MOINHO JF 80
Potência do motor elétrico	1,5 cv	3 cv	10 cv	15 cv	20 cv	30 cv
Nº de facas	2	2	2	2	2	-
Nº de marteletes móveis	—	6	16	20	24	48

Observações: Os motores e peneiras são opcionais e vendidos separadamente. A produtividade pode variar devido a fatores como: potência do trator e motor elétrico, disponibilidade de mão de obra, tipo de qualidade de produto. A granulometria/produção está ligada diretamente ao teor de umidade do grão.

Versões disponíveis	JF 1D	JF 2D	JF 5D	JF 10D	JF 15D
Cavalete	✓	✓	✓	✓	✓
Base para motor elétrico	✓	✓	✓	✓	✓
Base para motor a combustão		✓	✓	✓	✓
Ciclone			✓	✓	✓
Acessório para trator				✓	✓

Ensiladeiras e Picadoras

QUALIDADE COMPROVADA DO PICADO

Equipamentos desenvolvidos para atender os mais exigentes pecuaristas, que buscam melhorar a qualidade da alimentação de seu rebanho, seja através do trato diário ou do armazenamento em forma de ensilagem. Oferecem um desempenho superior, com alta produtividade e durabilidade, simples manutenção e com a melhor relação custo-benefício da sua categoria.



CARACTERÍSTICAS TÉCNICAS	JF 30 EVO	JF 40 MAXXIUM	JF 50 MAXXIUM	JF 60 MAXXIUM	PICADORA JF 30P	PICADORA JF 40P
Produção**	1500 a 5000 Kg/h	2000 a 7000 Kg/h	2000 a 8000 Kg/h	5000 a 16500 Kg/h	500 a 3500 Kg/h	2000 a 7000 Kg/h
Tamanhos de picado***	4 e 8 mm	5 e 13 ou 8 e 13 mm	5 e 13 ou 8 e 13 mm	5 e 13 ou 8 e 13 mm	11 mm****	11 mm****
Número de facas	3	4	4	4	2	3
Potência do motor elétrico	3,0 cv	7,5 a 10 cv	10 a 15 cv	20 a 35 cv	2 a 5 cv	7,5 a 10 cv
Versões	• base motor elétrico	• base motor elétrico • base motor à combustão	• base motor elétrico • base motor à combustão • acessório para trator (T90°) • acessório para trator (reboque) • base para carreta	• base motor elétrico • base motor à combustão • acessório para trator (T90°) • acessório para trator (reboque) • base para carreta	• base para motor elétrico ou motor elétrico acoplado*	• base para motor elétrico ou motor elétrico acoplado*

*Os motores são opcionais e vendidos separadamente. **A produtividade pode variar devido a fatores como: tamanho de picado, massa por hectare, disponibilidade por carreta e a potência do trator. Para equipamentos estacionários a produtividade pode variar devido a fatores como: disponibilidade de mão de obra, potência do motor elétrico, tipo e qualidade do produto. ***O tamanho de picado 8 e 13 mm é opcional e solicitado no ato da compra do equipamento. ****Tamanho aproximado do picado.

JF Kanguru 270

EMBUTIDORA DE GRÃOS PARA SILO BOLSA

A embutidora JF Kanguru 270 é só vantagens no armazenamento de grãos, com o processo de armazenamento de grãos em ambiente anaeróbico (impróprio para o desenvolvimento de fungos) e temperatura interna estável, o agricultor pode vender o grão no melhor momento para comercialização.

CARACTERÍSTICAS TÉCNICAS	JF Kanguru 270
Sistema	Fluxo contínuo 180~220 ton/h
Potência requerida	25 HP
Acionamento	TDF
Regime de trabalho	200 RPM
Largura de transporte	2.600 mm
Largura de trabalho	4.390 mm
Altura sem moega	3.070 mm
Altura de trabalho	3.570 mm
Rodagem	6,5 x 16
Bolsa	9 pés

*As produções citadas nas tabelas deste folheto são médias obtidas em condições de teste, podendo variar de acordo com o grau de umidade do produto, peso específico e condições de trabalho. A JF Máquinas se reserva o direito de alterar seus produtos sem prévio aviso.



JF Grain Up 270

EXTRATORA DE GRÃOS PARA SILO BOLSA

A JF Grain Up 270 é uma extratora de grão de alta tecnologia, utilizada para remover com rapidez e eficiência os grãos armazenados nas bolsas e carregá-los com precisão em um caminhão ou carretas graneleiras.

A Extratora JF Grain Up 270 possui um sincronizado sistema de rosca sem fim que retiram os grãos e/ou fertilizantes da bolsa sem desperdício. Possui um sistema que se encarrega de cortar e enrolar a bolsa à medida que se faz a descarga, caminhando em sintonia com as roscas sem fim.

CARACTERÍSTICAS TÉCNICAS	JF Grain Up 270
Potência para acionamento	a partir de 60 cv
Rotação na tomada de força	540 RPM
Capacidade de trabalho	até 180 ton/h
Pneus	10,5 x 16 x 8
Largura da rosca varredoura	2.900 mm
Altura da descarga	4.390 mm
Acionamento das roscas	tomada de força do trator
Acionamento do rolo recolhedor	motor hidráulico
Articulação do tubo de descarga	pistão hidráulico
Especificação da bolsa	9 pés
Comprimento com cabeçalho	6.880 mm
Largura	4.140 mm
Altura	5.330 mm

*As produções citadas nas tabelas deste folheto são médias obtidas em condições de teste, podendo variar de acordo com o grau de umidade do produto, peso específico e condições de trabalho. A JF Máquinas se reserva o direito de alterar seus produtos sem prévio aviso.



Enfardadeiras Prisma 4000 / 5000

TECNOLOGIA INOVADORA A SERVIÇO DOS MELHORES RESULTADOS PARA O PRODUTOR

As enfardadeiras JF Máquinas recolhem, prensam, amarram e contam fardos uniformes e compactos de diversos tipos de forrageiras, tais como: alfafa, aveia, azevém, coast-cross, trevo, comichão, pensacola e também palhas de culturas como trigo, soja e arroz. Produzem fardos retangulares de comprimentos pré-determinados.

Processado desta forma, o alimento guarda todas as suas propriedades nutritivas, podendo ser usado para complementar a alimentação dos animais, especialmente durante o inverno e em períodos de seca.

CARACTERÍSTICAS TÉCNICAS	JF Prisma 4000	JF Prisma 5000
Largura de recolhimento	1.500 mm	1.730 mm
Golpes de compressão do pistão	100/min	100/min
Peso líquido (sem elevador de fardos)	1.200 kg	1.460 kg
Produção média	400~600 fardos/h	400~600 fardos/h
Potência mínima para acionamento	35 cv	35 cv
Rotação (na tomada de força)	540 RPM	540 RPM
Diâmetro do pneu esquerdo	7.10 - 15	10.5 / 65 - 16
Dimensão do pneu direito	5.60 - 15	5.60 - 15
Pressão do pneu esquerdo	30 lbs/pol ² (3,8 kg/cm ²)	55 lbs/pol ² (3,8 kg/cm ²)
Pressão do pneu direito	30 lbs/pol ² (2,1 kg/cm ²)	30 lbs/pol ² (2,1 kg/cm ²)

*As produções citadas nas tabelas deste folheto são médias obtidas em condições de teste, podendo variar de acordo com o grau de umidade do produto, peso específico e condições de trabalho. A JF Máquinas se reserva o direito de alterar seus produtos sem prévio aviso.



Segadeiras Tambor e Disco

CARACTERÍSTICAS TÉCNICAS*	Segadeira Tambor	Segadeiras Disco	
	1650-T	1700-D	2000-D
Largura de corte	1650 mm	1650 mm	2000 mm
Peso	380 kg	415 kg	460 Kg
Número de tambores	2	---	---
Número de discos	---	4	5
Número de facas	6	12	10
Sistema de engate	Hidráulico. Cat I & II	Hidráulico. Cat I & II	
Rotação na TDP	540 rpm	540 rpm	
Potência necessária	35 cv	36 cv	36 cv
Capacidade	até 2 ha/h	até 2 ha/h	até 2,5 ha/h

*As produtividades informadas nas tabelas são médias obtidas em condições de teste e podem variar de acordo com o grau de umidade da forragem, peso específico e condições de trabalho. A JF Máquinas se reserva no direito de modificar seus produtos sem aviso prévio.



Enleirador e Espalhador JF Spin 3000

CARACTERÍSTICAS TÉCNICAS	JF Ancinho
Largura de trabalho	3.000 mm
Largura de transporte	2.800 mm
Peso	300 kg
Rotação da TDP	350~540 RPM
Engate	Categoria I / II
Pneus	15 x 6.00 - 6 A PR
Capacidade máxima	3 ha/h
Potência mínima na TDP	15 hp



JF Helix 400 / 600

DISTRIBUIDORES E SEMEADEIRAS MONODISCO

Os distribuidores e semeadeiras JF Helix 400 e 600 são soluções econômicas para distribuição de fertilizantes, sementes e calcário com um alcance de 9 a 16 m. Eles trabalham com baixo consumo de potência e sua capacidade de carga diminui a compactação do solo, atendendo também ao produtor que tem sua produção em áreas pequenas, onde há necessidade de distribuição em bordas.

CARACTERÍSTICAS TÉCNICAS	JF Helix 400	JF Helix 600
Largura de trabalho	9 a 16 m	9 a 16 m
Produção*	6 a 721 kg/ha	6 a 721 kg/ha
Rotação na tomada de força	540 RPM	540 RPM
Potência na TDP	30 cv	30 cv
Capacidade de carga	até 400 litros	até 600 litros
Peso	82 kg	93 kg
Comprimento	1.350 mm	1.350 mm
Largura	1.250 mm	1.250 mm
Altura	1.250 mm	1.450 mm

* A produtividade pode variar dependendo da regulagem e do produto utilizado.



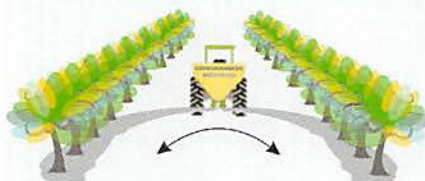
JF Maestro 600

DISTRIBUIDOR PENDULAR

CARACTERÍSTICAS TÉCNICAS	JF Maestro 600
Largura de trabalho	9 a 14 m
Produção*	50 a 2000 kg/ha
Rotação na tomada de força	540 RPM
Potência na TDP	50 cv
Capacidade de carga	até 600 litros
Peso	139 kg
Comprimento	1.700 mm
Largura	1.500 mm
Altura	1.330 mm

* A produtividade pode variar dependendo da regulagem e do produto utilizado.

O JF Maestro 600 é um distribuidor de fertilizantes particularmente indicado para a distribuição uniforme de fertilizantes granulares e sementes. Também se pode utilizar na distribuição de calcário seco. Seu grande diferencial é poder usá-lo para distribuir com precisão fertilizantes em cultivos florestais e frutíferos, lançando o material diretamente no sulco da planta, evitando desperdícios.



JF Helix Duo 1500

DISTRIBUIDORES DE FERTILIZANTES DUPLO DISCO

O JF Helix Duo é um distribuidor de fertilizantes de duplo disco com tecnologia RotaFlow desenvolvido para distribuição uniforme de fertilizantes granulados, calcário e sementes com alcance de 9 a 24 metros. Seu grande diferencial é transportar o fertilizante/semente de maneira suave desde o reservatório até as pás de lançamento, minimizando a fragmentação e proporcionando a distribuição mais precisa em sua categoria, mesmo em terrenos inclinados. Seu reservatório possui capacidade de 1500 litros.

CARACTERÍSTICAS TÉCNICAS	JF Helix Duo 1500
Largura de trabalho	9 a 24 m
Produção*	2 a 1007 kg/ha
Rotação na tomada de força	540 RPM
Potência na TDP	30 cv
Capacidade de carga	até 1500 litros
Peso	423 kg
Comprimento	1.400 mm
Largura	2.200 mm
Altura	1.520 mm

* A produtividade pode variar dependendo da regulagem e do produto utilizado.



TECNOLOGIA ROTAFLW

Linha de Vagões Misturadores JF Máquinas

TECNOLOGIA INOVADORA A SERVIÇO DOS MELHORES RESULTADOS PARA O PRODUTOR



CARACTERÍSTICAS TÉCNICAS

	JF Mix 2000	JF Mix 4000 PA	JF Mix 6000	JF Mix 8000
Lado de descarga*	esquerdo	esquerdo	direito	direito
P ₀ aproximado com fresa (vazio)	1.140 Kg	—	3.750 Kg	4.240 Kg
Peso aproximado sem fresa (vazio)	—	1.700 Kg	2.850 Kg	3.200 Kg
Potência requerida	50 cv	50 cv	50 a 60 cv	55 a 65 cv
Rotação TDP	540 RPM	540 RPM	540 RPM	540 RPM
Pneus	6.00 - 16/ 6 lonas	10.5/65-16 RA 28 8 lonas	(400/60 - R15,5) (HF75) (T404)	3,5 / 70 - R22,5
Largura com fresa	2690 mm	—	2.035 mm	2.035 mm
Largura sem fresa	—	2.295 mm	1.755 mm	1.755 mm
Altura com fresa aberta**	2650 mm	—	3.800 mm	3.800 mm
Altura com fresa fechada	1630 mm	2.189 mm	2.370 mm	2.370 mm
Comprimento com fresa	—	—	5.450 mm	6.250 mm
Comprimento sem fresa	1315 mm	3.806 mm	4.480 mm	5.290 mm

* Em relação ao operador

** Informação adicional: Altura com desensilador aberto e 3º ponto levantado somente para JF Mix 2000 (versão sem roda): 3.200 mm

*** JF Mix 2000 possui versões com desensilador e sem roda / com desensilador e com roda

JF Storti Dobermann 20m³

VAGÃO MISTURADOR AUTOPROPELIDO

- Desempenho de alta qualidade do cortador-misturador com roscas verticais;
- Carregador de silagem de alta eficiência;
- Baixo nível de ruído e custos de funcionamento;
- Máxima capacidade de carregamento graças a um peso reduzido quando vazio, sem prejudicar a estabilidade, resistência estrutural e a segurança;
- Dirigibilidade automotiva e design ergonômico para um aumento da produtividade e da qualidade nas operações;
- Baixo nível de ruído e custos de funcionamento;
- Descarga traseira para distribuição homogênea de uma ração com qualidade superior.

CARACTERÍSTICAS TÉCNICAS

JF Dobermann

Peso com desensilador (vazio)	12.420 Kg
Largura com desensilador	2.430 mm
Altura com desensilador aberto	5.190 mm
Altura com desensilador fechado	2.975 mm
Comprimento com desensilador	9.655 mm



Misturador JF Storti

TECNOLOGIA INOVADORA A SERVIÇO DOS MELHORES RESULTADOS PARA O PRODUTOR

Feito com tecnologia européia, o **Misturador JF Storti** segue a linha de evolução que consagrou a marca mundialmente. São destaques do modelo Husky: nova fresa universal, dimensionamento baseado no critério da facilidade de manobras e ampla gama de opcionais que versatiliza o produto. O sistema Fast-Cut Multiflow proporciona uma mistura aerada e estruturada, conservando inalteradas as qualidades orgânicas e nutricionais da silagem.

CARACTERÍSTICAS TÉCNICAS	9 m³ DS	12 m³ DS	16 m³ DS	19 m³ MT
Lado descarga	Direito	Direito	Direito	Direito
Peso vazio	4950 Kg	5600 Kg	6750 Kg	6150 Kg
Peso com carga completa	8800 Kg	10500 Kg	12500 Kg	13000 Kg
Potência exigida na TDP	64 HP (cv)	74 HP (cv)	83 HP (cv)	76 HP (cv)
Rodas-padrão	315/70 R 22,5	315/80 R 22,5	445/65 R 22,5	445/65 R 22,5
Largura	2100 mm	2250 mm	2480 mm	2270 mm
Allura com fresa aberta	4055 mm	4450 mm	4665 mm	-
Altura	2545 mm	2715 mm	2815 mm	2950 mm
Comprimento	6145 mm	6805 mm	7480 mm	6900 mm

*DS = Misturador com fresa, MT = Misturador sem fresa



SISTEMA DE FACAS CRUZADAS

Facas montadas de forma cruzada, permitem retirada da silagem sem danificar a estrutura da fibra, até nos silos mais complicados.



FAST-CUT MULTIFLOW

Rotor e pás assimétricas, distanciadas entre elas com ângulo diferenciado exato. Resulta num sentido de mistura radial e axial.

Pós-Vendas

O BOM ATENDIMENTO NÃO TERMINA COM A COMPRA DO PRODUTO

A JF Máquinas possui uma equipe de técnicos e mecânicos treinados para apresentar soluções em manutenção, peças de reposição, treinamento de uso das máquinas além de dicas e técnicas para manter o equipamento sempre em boas condições.

- Pós Venda: (19) 3863-9642

- Assistência Técnica: (19) 3863-9642 / 3863-9679

- Departamento comercial:

SP MG ES RJ = (19) 3863-9603 / (19) 3863-9604

PR SC RS = (19) 3863-9602

MT MS RR RO AC CE RN PB PE AL SE AM = (19) 3863-9609

GO DF TO PA MA PI BA AP = (19) 3863-9680

- Peças = (19) 3863-9606

- Comércio Externo: (19) 3863-9644




Todas as imagens deste catálogo são meramente ilustrativas podendo sofrer alterações sem prévio aviso. R01-01/16.

Rua Santa Terezinha, 921 / Jd. Guarujá / Itapira - SP
 CEP 13973-900 / Caixa Postal 114
 Tel.: 55 19 3863.9600 / Fax: 55 19 3863.9631
www.jfmaquinas.com.br / falecom@jfmaquinas.com.br
fb.com/jfmaquinas



A solução para o produtor

SR**IMPLEMENTOS**

ENXADA ROTATIVA ENCANTEIRADORA

Tecnologia ao alcance do pequeno produtor.

A SR Implementos Agrícolas possui uma linha de encanteiradoras prática e robusta. Indicada para a formação de canteiros para produtos hortifrúti.


ENXADA ROTATIVA ENCANTEIRADORA



SREE 1300

SREE 1500

SREE 1750



O equipamento tem por finalidade principal a formação de canteiros para o plantio de hortifrúti. (alface, cenoura, morango, cebola e outros).

A SR Implementos Agrícolas apresenta ao produtor rural sua linha de enxadas rotativas encanteiradora.

Equipamento prático, com sistema de giro livre, o implemento é acoplado nos três pontos do trator, trabalhando na incorporação de matéria orgânica e destorramento deixado por subsolador.


ESPECIFICAÇÕES TÉCNICAS

MODELO	SREE1300	SREE1500	SREE1750
Largura de corte (m)	1,30	1,50	1,75
Largura do canteiro (m)	1,10	1,25	1,50
Largura total da máquina (m)	1,70	1,95	2,05
Comprimento da máquina (m)	1,60	1,60	1,60
Número de Flanges	5	6	7
Número de enxadas	30	36	42
Peso (Kg)	505	516	548
Rotação das enxadas	297	297	297
Rotação da TDP (RPM)	540	540	540
Potência Necessária (CV)	30	40	50


Opcionais: Cabeçalho Deslocável e Kit Adubador



Rua Guanabara, 194
Carazinho - RS, 99500-000
+55 (54) 3330-1591
www.srimplementos.com



ROÇADEIRAS
ROTD
1400/1600/1700/1800



TUDO EQUIPAMENTO É TESTADO DINAMICAMENTE NA FÁBRICA

Handwritten signature in blue ink.

Handwritten signature in blue ink.

52
anos


MFW
M Á Q U I N A S

ROÇADEIRAS

Robustez foi nosso critério primordial para o projeto e a ordem atualmente adotada para a construção desse implemento. Em sistema de transmissão direta, são confeccionadas em aço das normas ABNT tendo caixa de transmissão e suporte das facas extra dimensionados, proporcionando ao conjunto perfeita rigidez e longa vida. São empregadas em roçagens de pastos, gramados, pomares, cafezais e outros similares sempre apresentando perfeição no resultado.

Possui eixo cardan com embreagem de segurança, esquis laterais facilmente reguláveis, rodas de apoio (opcional), sapata de desgaste recambiável, troca de posição da torre (central e lateral) e ainda sistema de giro livre na caixa de transmissão proporcionando ótima performance e extrema segurança nas manobras. Disponíveis em quatro modelos nas medidas de corte de 1,30 , 1,50 , 1,60 e 1,70 mts.

**Superproteção
 com correntes
 nas laterais,
 evitando
 acidentes.**



MODELO	LARGURA DE CORTE M	PESO KG	NÚMERO DE FACAS	ROTAÇÃO NA TOMADA DE POTÊNCIA RPM	ROTAÇÃO DAS FACAS	DIMENSÕES		
						LARG.	ALTUR.	COMP.
ROTD1400	1,30	265	2	540	1036	1,56	1,05	1,85
ROTD1600	1,50	380	2	540	1036	1,92	1,20	2,10
ROTD1700	1,60	390	2	540	1036	1,92	1,20	2,10
ROTD1800	1,70	410	2	540	1036	2,02	1,20	2,25



Sapatas de
Aço Carbono 1/2 polegada
(Substituíveis)



Esquis com regulagens
de altura
(de série)



Roda de estabilidade com
regulagem de altura
(opcional)



Caixa de transmissão
de giro livre e
Cardan de embalagem



Posição de
trabalho central
e superlateral


Defletor de Obstáculos *

(Stump Jumper)

* Patente MFW

Resvala com total segurança
possíveis barreiras.
(pedras, tocos e outros)

ROÇADEIRAS MFW.
CONSULTE-NOS



ROÇADEIRAS ROTD

1400/1600/1700/1800



REVENDEDOR AUTORIZADO

CONSULTE OUTRAS OPÇÕES DE CORES



NOVO PARQUE INDUSTRIAL




MFW
MÁQUINAS
52
anos


WWW.MFWOSORIO.COM.BR

Rua Vereador Nelson Guiraldelli, 130 - Distrito Industrial - Itapira/SP. cep 13977-015
Caixa Postal 94 / atendimento@mfwosorio.com.br / www.mfwosorio.com.br
Tel: 19.3863.3021 - Fax 19.3863.2327

ARADO SUBSOLADOR COM DISCO DE CORTE BUDNY



Modelo com 5 dentes



Modelo com 7 dentes

Modelos	ASDCB - 1500	ASDCB - 1700	ASDCB - 1900
Largura de trabalho	1500mm	1700mm	1900mm
Comprimento total	1900mm	1900mm	1900mm
Altura Total	1260mm	1260mm	1260mm
Quantidade de dentes	5	5	7
Quantidade de discos	5	5	7
Peso total	500kg	510kg	635kg
Potência requerida	50cv	50cv	75cv
Largura entredentes	350mm	520mm	520mm
Ø dos discos	Ø18"	Ø18"	Ø18"
Chassi	Tubo quadrado 100mm x 100mm x1/4"	Tubo quadrado 100mm x 100mm x1/4"	Tubo quadrado 100mm x 100mm x1/4"

A BUDNY reserva-se o direito de alterar as características técnicas deste produto sem aviso prévio. As imagens são meramente ilustrativas.


www.budny.com.br

BUDNY
TRATORES E IMPLEMENTOS
NOSSA HISTÓRIA TEM VOCÊ



- Inicio
- Empresa
- Produtos
 - Aleirador
 - Arado Aiveca
 - Arado Subsolador
 - Arrancador de cenouras
 - Arrancador de mandioca
 - Aterrador
 - Caçamba Carregadeira
 - Carregador
 - Catadora de Pedras
 - Colheitadeira de Batatas
 - Grade
 - Guinchos
 - Outros Produtos
 - Plaina Traseira
 - Plantadeira de Batatas
 - Plataforma
- Novidades
- Contato

Produto



Clique para ampliar



Característica	Descrição
TÍTULO	PLATAFORMA BASCULANTE
MODELO	PBF
CAPACIDADE	175 cm = 0,68 m ³ 200 cm = 0,80 m ³
MEDIDA	Largura 170 e 200 cm x 100 comprimento
ACOPLAMENTO	3º PONTO
POTÊNCIA	55 a 75 CV
MAIS INFORMAÇÕES #	

Compartilhar

Formulário de contato do produto

Para dúvidas ou mais informações sobre esse produto, preencha o formulário de abaixo e envie-nos.

Seu Nome...

Seu Email...

Mensagem

Enviar

Categorias

Arado Aiveca

Arado Subsolador

Aterrador

Caçamba Carregadeira

Guinchos

Plataforma

Plana Traseira

Outros Produtos

Handwritten signatures in blue ink, including a large signature at the top right and several smaller ones below it.





2016



ALMEIDA EQUIPAMENTOS

UM NOVO CONCEITO DE GRANDE AGRICULTURA

CATÁLOGO DE IMPLEMENTOS

www.almeidaequipamentos.com.br

 almeida.equipamentos



HISTÓRIA DA ALMEIDA

Fundada em 1996 na cidade de Matão/SP, começou suas atividades fabricando peças paralelas para pulverizadores e prestando serviços de usinagem para empresas de diversos segmentos. Em meados de 2002, partiu para a fabricação de produtos oleodinâmicos próprios, como engate rápido hidráulico, flanges de acoplamento, engrenagens, eixos e luvas entalhadas para bombas, etc... Em 2013 iniciou fabricação de Implementos Agrícolas e mudou-se para o município de Motuca dado o grande crescimento e a necessidade de uma estrutura que passasse maior qualidade e segurança para os clientes e parceiros.

Desde então, estão implementando substanciais modificações em sua organização e métodos de trabalho, a fim de obter um produto final que atenda as necessidades de mercado e, acima de tudo, buscar as melhores negociações para que seus clientes obtenham a melhor relação custo-benefício. Por isso, contam com máquinas e equipamentos sofisticados, juntamente com colaboradores capacitados, garantindo assim, qualidade e eficiência nas peças fabricadas, para suportarem os esforços à que são submetidos no dia a dia. Atuando em território nacional e, já presente em mais de 8 países, a Almeida Equipamentos procura sempre melhorar a relação com seus clientes, para isso trabalha ativa e profissionalmente para garantir a qualidade de seus produtos e serviços e sua garantia é a segurança de estar adquirindo a melhor qualidade em todo segmento atendido. Isto significa que, o cliente pode ter total credibilidade na empresa, como seu fornecedor, sabendo que as condições previamente negociadas serão sempre totalmente atendidas.



ALMEIDA HISTORY

Founded in 1996 in the city of Matão / SP, started out producing parallel parts for sprayers and providing machining services for various segments companies. In mid-2002, started to manufacture its own hydraulic products such as hydraulic quick coupler, coupling flanges, gears, shafts and carved gloves for pumps, etc... In 2013 began manufacturing agricultural implements the company moved to the city of Motuca given great growth and the need for a structure that pass higher quality and security for customers and partners. Since then, they are implementing substantial changes in its organization and working methods in order to obtain a final product that meets market needs and, above all, seek the best negotiations so that their customers get the best value for money. Therefore, rely on sophisticated machinery and equipment, along with trained employees, thus ensuring quality and efficiency in manufactured parts, to support the efforts to which they are subjected on a daily basis. Operating in the country and already present in more than 8 countries, Almeida equipment always seeks to improve the relationship with their clients, for this work actively and professionally to ensure the quality of its products and services and its guarantee is the security be getting the best quality in every segment served. This means that the customer can have full credibility in the company as their supplier, knowing that the previously negotiated conditions will always be fully met.



HISTÓRIA DE LA EMPRESA ALMEIDA

Fundada en 1996 en la ciudad de Matão / SP, que comenzó la producción de piezas paralelas para pulverizadores y la prestación de servicios de mecanizado para las empresas de diversos segmentos. A mediados de 2002, comenzó a fabricar sus propios productos hidráulicos tales como acoplador hidráulico rápido, bridas de acoplamiento, engranajes, ejes y guantes talladas para bombas, etc ... En 2013 comenzó a fabricar implementos agrícolas y se trasladó a la ciudad de Motuca dada gran crecimiento y la necesidad de una estructura que pasan más alta calidad y seguridad para los clientes y socios.

Desde entonces, se están llevando a cabo cambios sustanciales en su organización y métodos de trabajo con el fin de obtener un producto final que cumpla con las necesidades del mercado y, sobre todo, buscar las mejores negociaciones para que sus clientes obtengan la mejor relación calidad-precio. Por lo tanto, se basan en maquinaria y equipo sofisticado, junto con empleados capacitados, lo que garantiza la calidad y la eficiencia en piezas fabricadas, para apoyar los esfuerzos a los que están sometidos a diario. Con operaciones en el país y ya está presente en más de 8 países, equipos Almeida siempre busca mejorar la relación con sus clientes, para este trabajo de forma activa y profesionalmente para asegurar la calidad de sus productos y servicios y su garantía es la seguridad estar recibiendo la mejor calidad en todos los segmentos servido.

Esto significa que el cliente puede tener plena credibilidad en la empresa como su proveedor, sabiendo que las condiciones previamente negociadas siempre se cumplieron plenamente.

ÍNDICE/INDEX/ÍNDICE

PÁ AGRÍCOLA TRASEIRA/REAR LOADER BUCKET/PALA AGRÍCOLA

PTAL 180 - 220

PTHAL 180 - 220

PLAINA AGRÍCOLA TRASEIRA/REVERSIBLE REAR BLADE/CUCHILLA TRASERA REVERSIBLE

PLTRAL 1000, 1300, 1800, 1900, 2000, 2300

PLTRHAL 1000, 1300, 1800, 1900, 2000, 2300

ROÇADEIRAS/ROTARY CUTTER/DESMALEZADORAS

RDAL 2200, 2600, 3100

ROEAL1300, 1500, 1700 ECO

ROAL 1000, 1300, 1500, 1700

GRADES/DISC HARROWS/RASTRAS

GHA

GNLAL

GRIAL/GRAL

DIVERSOS/MISCELLANIOUS/DIVERSOS

SBSAL 3 A 11 hastes

SUCLAL

GTARL/GTABHAL

PSOAL 9", 12" e 18"

GTAL800

PLTAL600

PLAINAS/LOADERS/PALAS

PDVAL/PDFAL/PDMAL/PDLAL

ACESSÓRIOS PDAL/PCAL



Pá Traseira


Rear Loader Bucket / Pala Traseira



04

www.almeidaequipamentos.com.br

Pá Traseira Agrícola
Agricultural Back Shovel
Pala Trasera Agrícola



Item
3
PTAL

MODELO	CAPACIDADE DE CARGA(KG)	ALTURA DO LEVANTE	PESO APROX.(KG)	DIMENSÕES(mm)		
MODEL	CAPACITY OF LOAD (Kg)	HEIGHT OF THE REVOLT	APPROXIMATE WEIGHT	DIMENSIONS(mm)		
MODELO	CAPACIDAD DE CARGA (KG)	ALTURA DE LA REVUELTA	PESO APROXIMADO	A	B	C
PTAL180	180	2100	140	2700	700	550
PTAL220	220	2100	190	2700	1000	550

Opcionais _____

GARPTAL180 - Garfo para PTAL180
 GARPTAL220 - Garfo para PTAL220

Pá Traseira Hidráulica
Hydraulic Back Shovel
Pala Trasera Hidráulica



PTHAL

MODELO	CAPACIDADE DE CARGA(KG)	ALTURA DO LEVANTE	PESO APROX.(KG)	DIMENSÕES(mm)		
MODEL	CAPACITY OF LOAD (Kg)	HEIGHT OF THE REVOLT	APPROXIMATE WEIGHT	DIMENSIONS(mm)		
MODELO	CAPACIDAD DE CARGA (KG)	ALTURA DE LA REVUELTA	PESO APROXIMADO	A	B	C
PTHAL180	180	2100	160	2700	700	550
PTHAL220	220	2100	210	2700	1000	550

Opcionais _____

GARPTAL180 - Garfo para PTAL180
 GARPTAL220 - Garfo para PTAL220

Plaina Agrícola Traseira

Rear Blade / Cuchilla Trasera



Plaina Reversível Traseira
Back Reversible Plane
Palas Revocable Trasero



PLTRAL

MODELO	LARGURA DA LAMINA	ALTURA DA LAMINA	INCLINAÇÃO HORIZONTAL	INCLINAÇÃO VERTICAL	DESLOCAMENTO LATERAL	PESO(kg)	POTENCIA DO MOTOR(Hp)
MODEL	WIDTH OF THE IT LAMINATES	HEIGHT OF THE IT LAMINATES	HORIZONTAL INCLINATION	VERTICAL INCLINATION	DISPLACEMENT O LATERAL	APPROXIMATE WEIGHT	POTENCY OF THE MOTOR
MODELO	ANCHO DE LOS LAMINATES DE IT	LA ALTURA DEL LAMINA	INCLINACIÓN DE LÍNEA HORIZONTAL	INCLINACIÓN VERTICAL	DESPLAZAMENT O LATERAL	PESO APROXIMADO	POTENCIA DEL MOTOR
PLTRAL 1300	1300	400	0°, -20°, -40°, -180°	0°, -10°, -20°	350	190	15 - 25
PLTRAL 1500	1500	400	0°, -20°, -40°, -180°	0°, -10°, -20°	450	215	25 - 45
PLTRAL 1800	1800	400	0°, -20°, -40°, -180°	0°, -10°, -20°	600	245	45 - 60
PLTRAL 1900	1900	400	0°, -20°, -40°, -180°	0°, -10°, -20°	650	255	45 - 60
PLTRAL 2000	2000	400	0°, -20°, -40°, -180°	0°, -10°, -20°	700	260	45 - 60
PLTRAL 2300	2300	400	0°, -20°, -40°, -180°	0°, -10°, -20°	800	275	60 - 70

Plaina Traseira Hidráulica
Hydraulic Back Plane
Palas Trasero Hidráulico



PLTRHAL

MODELO	LARGURA DA LAMINA(mm)	ALTURA DA LAMINA (mm)	PESO APROXIMADO(KG)	POTENCIA DO MOTOR(Hp)
MODEL	WIDTH OF THE LAMINATES	HEIGHT OF THE LAMINATES	APPROXIMATE WEIGHT	POTENCY OF THE MOTOR(Hp)
MODELO	ANCHO DE LOS LAMINATES DE IT	LA ALTURA DEL LAMINA	PESO APROXIMADO	POTENCIA DEL MOTOR
PLTRHAL1800	1800	400	380	60
PLTRHAL1900	1900	400	395	60
PLTRHAL2000	2000	400	405	60
PLTRHAL2300	2300	400	430	75

Roçadeiras

Rotary Cutter / Desmalezadoras



Roçadeira Dupla
Mowing Double
Segando Doble



RDAL

MODELO	NUM. DE FACAS	LARGURA DE CORTE	ACOPLAMENTO DO TRATOR	ROTACIÓN DE LAS	LARGURA TOTAL	PESO APROX.	POTENCIA DO TRATOR
MODEL	Nr OF BLADES	CUTTING WIDTH	HITCHING	CUCHILLAS(RPM)*	FULL WIDTH	APPROX. WEIGHT	TRACTOR POWER
MODELO	Nº DE CUCHILLAS	ANCHO DE CORTE	ACOPLAMIENTO AL TRACTOR		ANCHO TOTAL	PESO APROX.(KG)	POTENCIA DEL TRACTOR (HP)
RDAL 2200	4	2100	3 PONTO CAT II	540	2360	540	50
RDAL 2600	4	2500	3 PONTO CAT II	540	2860	620	60
RDAL 3100	4	3000	3 PONTO CAT II	540	3280	824	70

Roçadeira Ecológica
Ecological Mowing
Siega Ecológica



ROEAL

MODELO	LARGURA DE CORTE	NUM. DE FACAS	PESO APROX.	POTENCIA DO TRATOR
MODEL	CUTTING WIDTH	Nr OF BLADES	APPROX. WEIGHT	TRACTOR POWER
MODELO	ANCHO DE CORTE	Nº DE CUCHILLAS	PESO APROX.(KG)	POTENCIA DEL TRACTOR (HP)
ROEAL 1300 ECO	1300	2	290	35/75
ROEAL 1500 ECO	1500	2	320	35/75
ROEAL 1700 ECO	1700	2	340	35/75

Roçadeiras Roal
Mowing Roal
Siega Roal



ROAL

MODELO	NUM. DE FACAS	LARGURA DE CORTE	ACOPLAMENTO DO TRATOR	ROTAÇÃO DE	LARGURA TOTAL	PESO APROX.	POTENCIA DO TRATOR
MODEL	Nº OF BLADES	CUTTING WIDTH	HITCHING	LAS	FULL WIDTH	APPROX. WEIGHT	TRACTOR POWER
MODELO	Nº DE CUCHILHAS	ANCHO DE CORTE	ACOPLAMIENTO AL TRACTOR	CUCHILLAS(RPM)	ANCHO TOTAL	PESO APROX.(KG)	POTENCIA DEL TRACTOR (HP)
ROAL 1000	2	1000	3 PONTO CAT I	1000	1240	250	15-25
ROAL 1300	2	1300	3 PONTO CAT II	540	1540	350	25-75
ROAL 1500	2	1500	3 PONTO CAT II	540	1740	385	45-100
ROAL 1700	2	1700	3 PONTO CAT II	540	2280	430	45-100

*ALTURA DE CORTE/CUTTING HEIGHT/ALTURA DE CORTE(MM)/MAX. 40/140

CONFIRA TODAS AS NOVIDADES EM
 LINHA DE EQUIPAMENTOS AGRICOLAS

AGORA ONLINE

#AGORAONLINE

ALMEIDA EQUIPAMENTOS

ALMEIDAEQUIPAMENTOS.COM.BR


Grades

Disc Harrows / Rastras



www.almeidaequipamentos.com.br

Grade Hidráulica Almeida
Mounted Disc Harrow
Rastra Hidráulica Tandem



GHA

MODELO	N. DE DISCOS	DIMENSÕES	DIAM. DO EIXO	LARG. DE TRABALHO(mm)	ESP. ENTRE DISCO (mm)	PESO APROXIMADO COM DISCO (KG)				POTENCIA DO TRATOR
MODEL	NR OF DISCS	DIMENSION	AXLE DIAMETER	WORKING WIDTH	DISC SPACING					TRACTOR POWER
MODELO	NR DE DISCOS	DIMENSÕES	DIAMETRO DEL EJE	ANCHO DE TRABAJO	ESPACIAMIENTO ENTRE DISCOS	16"(Kg)	18"(Kg)	20"(Kg)	22"(Kg)	POTENCIA DEL TRACTOR(Hp)
GHA	10	16" - 20"	1"	1800	185	236	-	258	-	25-35
GHA	16	16" - 18" - 20"	1"	1505	185	320	370	390	-	35-40
GHA	20	16" - 18" - 20"	1"	1875	185	385	400	450	-	44-48
GHA	24	16" - 18" - 20"	1"	2245	185	465	480	550	-	51-61
GHA	28	18" - 20" - 22"	1"	2615	185	-	545	610	645	61-75
GHA	32	16" - 18" - 20" - 22"	1"	2985	185	605	615	695	735	75-85

Grade Niveladora Leve Almeida
Hinge Type Offset Disk Harrow
Rastra Niveladora Liviana



GNLAL

MODELO	N. DE DISCOS	LARGURA DE TRABALHO	ESPAÇAMENTO	PESO APROX. (KG)	DIMENSÕES	PROFUNDIDADE DE CORTE	POTENCIA DO TRATOR
MODEL	NR OF DISCS	WORKING WIDTH	SPACING	APPROXIMATE WEIGHT	DIMENSION	DEPTH CUT	TRACTOR POWER
MODELO	NR DE DISCOS	ANCHO DE CORTE	SEPARACIÓN	PESO APROXIMADO	DIMENSIONES	PROFUNDIDAD DE CORTE	POTENCIA DEL TRACTOR(Hp)
GNLAL20	20	1550	175 mm	477	18" 20"	60 - 120 mm	50 - 60
GNLAL24	24	1900	175 mm	570	18" 20"	60 - 120 mm	60 - 65
GNLAL28	28	2200	175 mm	628	18" 20"	60 - 120 mm	70 - 75
GNLAL32	32	2550	175 mm	725	18" 20"	60 - 120 mm	80 - 90
GNLAL36	36	2900	175 mm	789	18" 20"	60 - 120 mm	85 - 95
GNLAL42	42	3400	175 mm	885	18" 20"	60 - 120 mm	95 - 100

Grade Aradora Intermediária Controle Remoto
Remote Control Intermediate Harrow

Rastra Intermediaria con Controle Remoto



GRIAL

MODELO	NÚMERO DE DISCOS	NÚMERO DE MANCAIS	LARGURA DO CORTE	EIXO	DIMENSÕES DO DISCO	ESPAÇAMENTO	PROFUNDIDADE DO TRABALHO	PESO APROXIMADO	POTENCIA MÍNIMA DO TRATOR
MODEL	NUMBER OF DISCS	NUMBER OF BEARINGS	CUT WIDTH	AXIS	DISC DIMENSIONS	SPACING	WORKING WIDTH	APPROX. WEIGHT	MINIMUM TRACTOR POWER
MODELO	NÚMERO DE DISCOS	NÚMERO DE CONJETES	ANCHO DE CORTE	DIÁMETRO DE EJE	DIMENSIONES DE DISCOS	ESPAÇAMENTO	PROFUNDIDAD DE TRABAJO	PESO APROXIMADO	POTENCIA MÍNIMA DO TRATOR
GRAL	12	4	1500	1.5/8"	26"/28"	270	150/250	1500	70/75 Hp
GRAL	14	4	1750	1.5/8"	26"/28"	270	150/250	1690	80/90 HP
GRAL	16	6	2000	1.5/8"	26"/28"	270	150/250	1955	95/105 Hp
GRAL	18	6	2300	1.5/8"	26"/28"	270	150/250	2188	110/120 Hp

Grade Aradora Controle Remoto
Remote Control Disc Plough Harrow

Rastra Aradora con Controle Remoto



GRAL

MODELO	NÚMERO DE DISCOS	NÚMERO DE MANCAIS	LARGURA DO CORTE	EIXO	DIMENSÕES DO DISCO	ESPAÇAMENTO	PROFUNDIDADE DO TRABALHO	PESO APROXIMADO	POTENCIA MÍNIMA DO TRATOR
MODEL	NUMBER OF DISCS	NUMBER OF BEARINGS	CUT WIDTH	AXIS	DISC DIMENSIONS	SPACING	WORKING WIDTH	APPROX. WEIGHT	MINIMUM TRACTOR POWER
MODELO	NÚMERO DE DISCOS	NÚMERO DE CONJETES	ANCHO DE CORTE	DIÁMETRO DE EJE	DIMENSIONES DE DISCOS	ESPAÇAMENTO	PROFUNDIDAD DE TRABAJO	PESO APROXIMADO	POTENCIA MÍNIMA DO TRATOR
GRAL	12	4	1270	1.5/8"	26"/28"	230	150/250	1600	70/75 Hp
GRAL	14	4	1500	1.5/8"	26"/28"	230	150/250	1700	80/90 HP
GRAL	16	6	1750	1.5/8"	26"/28"	230	150/250	1850	95/105 Hp
GRAL	18	6	1960	1.5/8"	26"/28"	230	150/250	1955	110/120 Hp

Diversos

Miscellaneous / Diversos



Arado Subsolador
Plow Subsoiler
Arado Subsolador



SBSAL

MODELO	NUM. DE HASTES	ESP. ENTRE HASTES	LARGURA (mm)	LARG DE TRABALHO (mm)	PESO APROXIMADO	POTENCIA DO TRATOR (HP)
MODEL	NUMBER RODS	SPACING RODS	WIDTH	WORKING WIDTH	APPROXIMATE WEIGHT	SUPERFICIAL/ PROFUNDO/
MODELO	BARRAS DE NUMEROS	BARRAS DE SEPARACION	ANCHO	ANCHO DE TRABALHO	PESO APROXIMADO	SURFACE DEEP
SBSAL3X3	3	310	740	620	330	40-45 55-65
SBSAL5X3	3	620	1320	1240	358	40-45 55-65
SBSAL5X5	5	310	1320	1240	425	55-60 70-80
SBSAL7X5	5	390	1520	1560	479	55-66 70-80
SBSAL7X7	7	260	1860	1560	545	70-80 90-105
SBSAL9X5	5	520	2480	2080	513	55-60 70-80
SBSAL9X7	7	345	2100	2080	579	70-80 90-105
SBSAL9X9	9	260	2480	2080	645	90-105 115-130
SBSAL11X9	9	325	3040	2600	680	90-105 115-130
SBSAL11X11	11	260	3000	2600	745	110-120 140-150

SULCADOR
SULCADOR LIGHT LINE
LÍNEA DE LUZ DE SULCADOR



SUCLAL

MODELO	N. DE LINHAS	LARG. TOTAL (mm)	ALTURA TOTAL (mm)	ALTURA LIVRE (mm)	ESPAÇO ENTRE LINHAS	PESO	POTENCIA TRATOR (HP)
MODEL	NUMBER OF LINES	TOTAL WIDTH	TOTAL HEIGHT	FREE HEIGHT	SPACE AMONG LINES	WEIGHT	POTENCY TRACTOR
MODELO	CANTIDAD DE LÍNEAS	ANCHO TOTAL	ALTURA TOTAL	ALTURA LIBERAL	ESPACIO ENTRE LÍNEAS	PESO	TRACTOR DE POTENCIA
SUCL1AL	1	930	1415	710	-	190	65-70
SUCL2AL	2	2100	1515	810	1200/1500	400	85-90
SUCL3AL	3	3530	1515	810	1200/1500	500	97-115

Guincho Agrícola Roda Louca Almeida
Almeida Agricultural Winch Idler Wheel -
Adjustable Gauge
Grúa Almeida Agrícola com Ruedas Giratorias
libres y distancia entre ruedas regulable



GTARL

MODELO	ELEVAÇÃO MÁXIMA (mm)	ALTURA TORRE (mm)	CAPACIDADE DE LEVANTE (Kg)	DISTANCIA ENTRE RODAS (mm)	PNEUS	PESO (Kg)
MODEL	MAXIMUM LIFT (mm)	TOWER HEIGHT (mm)	LIFT CAPACITY (Kg)	DISTANCE BETWEEN WHEELS (mm)	WHEELS	WEIGHT (Kg)
MODELO	ELEVACIÓN MÁXIMA (mm)	ALTURA DE LA TORRE (mm)	CAPACIDAD DE CARGA ELEVACIÓN	DISTANCIA ENTRE RUEDAS (mm)	NEUMÁTICOS	PESO (Kg)
GTARL 1500 - BR	5.600	3.500	1.500	2.000/3.000	11115	920
GTARL 2000 - BR	5.600	3.500	2.000	2.000/3.000	11115	1000

Guincho Traseiro Agrícola Braço Hidráulico Almeida
Agricultural Hydraulic Arm Rear Winch Almeida
Winch Trasero Brazo Hidráulico Agrícola Almeida



GTABHAL

MODELO	ELEVAÇÃO MÁXIMA (mm)	ALTURA TORRE (mm)	CAPACIDADE DE LEVANTE ABERTO (Kg)	CAPACIDADE DE LEVANTE FECHADO (Kg)	DISTANCIA ENTRE RODAS (mm)	PNEUS	PESO (Kg)
MODEL	MAXIMUM LIFT (mm)	TOWER HEIGHT (mm)	LIFT CAPACITY OPEN (Kg)	LIFT CAPACITY CLOSED (Kg)	DISTANCE BETWEEN WHEELS (mm)	WHEELS	WEIGHT (Kg)
MODELO	ELEVACIÓN MÁXIMA (mm)	ALTURA DE LA TORRE (mm)	CAPACIDAD DE CARGA ELEVACIÓN ABIERTA	CAPACIDAD DE CARGA ELEVACIÓN CERRADA	DISTANCIA ENTRE RUEDAS (mm)	NEUMÁTICOS	PESO (Kg)
GTABHAL 2500 - BR	1 Ponto - 6.300	3500	1 Ponto - 1.200	1 Ponto - 1.500	2000/3000	11115	1.150
	1 er Lugar - 6.300		1 st Place - 1.100	1 st Place - 1.500			
	2 Ponto - 5.000		2 Ponto - 1.500	2 Ponto - 2.000			
	2 st Place - 5.000		2 st Place - 1.500	2 st Place - 2.000			
	2 er Lugar - 5.000		2 er Lugar - 1.500	2 er Lugar - 2.000			
	3 Ponto - 4.000		3 Ponto - 2.000	3 Ponto - 2.500			
	3 st Place - 4.000		3 st Place - 2.000	3 st Place - 2.500			
	3 er Lugar - 4.000		3 er Lugar - 2.000	3 er Lugar - 2.500			

Perfurador de Solo
Post Hole Digger
Perforador de Suelo



PSOAL

MODELO	RPM DA BROCA	POTENCIA DO TRATOR	DIAMETRO DAS BROCAS	PROFUNDIDADE DE TRABALHO
MODEL	RPM OF AUGER	REQUIRED TRACTOR POWER	DRILL DIAMETER	WORKING WIDTH
MODELO	RPM DE LA BARRE	POTENCIA DEL TRACTOR	DIÁMETRO DE LA BARRENA	PROFUNDIDAD DE TRABAJO
PSOAL	128	40	9"	1000
PSOAL3	128	40	12"	1000
PSOAL4	128	40	18"	1000

Guincho Agrícola Almeida
Mounted Hoist
Grúa Agrícola Almeida



GTAL

MODELO	CAPACIDADE DE CARGA	ALTURA DE LEVANTE	PESO APROXIMADO	COMPRIMENTO TOTAL(mm)
MODEL	LOAD CAPACITY	LIFT HEIGHT	APPROX. WEIGHT	TOTAL LENGTH
MODELO	CAPACIDAD DE CARGA (Kg)	ALTURA DE LEVANTE	PESO APROX.(Kg)	LARGO TOTAL
GTAL800	600	2100	65	2400

Plataforma Traseira
Back Platform
Plataforma Trasera



PLTGAL

MODELO	CAPACIDADE DE CARGA(KG)	PESO APROX.(KG)	DIMENSÕES(mm)		
MODEL	CAPACITY OF LOAD (Kg)	APPROXIMATE WEIGHT	DIMENSIONS(mm)		
MODELO	CAPACIDAD DE CARGA (KG)	PESO APROXIMADO	DIMENSIONES(mm)		
			A	B	C
PLTAL600	500	90	1500	1000	500
PLTGAL600	500	125	1500	1000	500

O departamento de Marketing reserva-se o direito de aperfeiçoar e/ ou modificar as características de seus produtos, sem prévio aviso, livrando-se da obrigação de proceder com seus produtos já comercializados. Fotos e desenhos meramente ilustrativos.

Marketing Department reserves to the right to improve and or modify the technical features of this product without prior notice, the drawing and pictures of this brochure are merely illustrative.

El Departamento de Marketing, reservase el derecho de perfeccionar y/o modificar características de sus productos, sin previo aviso, no siendo obligado de proceder con los productos ya comercializados anteriormente. Las fotos y diseños son meramente ilustrativos.

www.almeidaequipamentos.com.br

R. Romildo Siqueira Lins, 154 - Distrito Industrial - Motuca - SP
 16 3348-9000



Plaina Dianteira

Front Loader / Palas Delanteras



www.almeidaequipamentos.com.br

19

Plaina Agrícola Dianteira para Tratores
Front Loader for Tractors
Palas Delanteras para Tractores



PDAL

MODELO/TRACTORES	ANCHO PALA	ANCHO DEL CARGADOR
VALTRA/VALMET		
		<small>OPCIONAL/OPTIONAL</small>
PDVAL A650/A750/A850 GII BT	2400 mm	1300 mm
PDVAL A950 GII BT	2400 mm	1300 mm
BM100 GII/GIII BT	2400 mm	1300 mm
BM110.4/BM125.4 BT	2400 mm	1300/1700 mm
BM110.4/BM125.4 SHI	2400 mm	1300/1700 mm
PDVAL1280.4/1580.4/1780.4 SÉRIE 2000 BT	2600 mm	1300/1700 mm
PDVAL1280.4/1580.4/1780.4 SÉRIE 2000 SHI	2600 mm	1300/1700 mm
BH145/BH165/BH185 BT	2600 mm	1300/1700 mm
BH145/BH165/BH185 SHI	2600 mm	1300/1700 mm
FORD/NEW HOLLAND		
		<small>OPCIONAL/OPTIONAL</small>
PDFAL TL60/75/85/95 BT	2100 mm	1300 mm
PDFAL TL60/75/85/95 SHI	2100 mm	1300 mm
PDFAL TL60.4/75.4/85.4/95.4 BT	2400 mm	1300 mm
PDFAL TL60.4/75.4/85.4/95.4 SHI	2400 mm	1300 mm
MASSEY FERGUSON		
		<small>OPCIONAL/OPTIONAL</small>
PDMAL 4275/4283/4290 BT	2400 mm	1300/1700 mm
PDMAL 4275/4283/4290 SHI	2400 mm	1300/1700 mm
LS TRACTOR		
		<small>OPCIONAL/OPTIONAL</small>
PDLAL LS 80 BT	2400 mm	1300 mm
PDLAL LS 80 SHI	2400 mm	1300 mm

Acessórios PDAL
Accessories PDAL
Acessorios PDAL





MODELO MODEL	LARGURA DA BOCA BUCKET WIDTH	CAPACIDADE RASA CAPACITY STRUCK	CAPACIDADE COROADA CAPACITY HEAPED	PESO NET WEIGHT
MODELO	ANCHO DE LA BOCA(mm)	CAPACIDAD RASA(m³)	CAPACIDAD COLMADA(m³)	PESO(Kg)
Pá Hidráulica Dianteira	1200/1700	0,30/0,60	0,40/0,75	250/415
Hydraulic Front Shovel	1200/1700	0,30/0,60	0,40/0,75	250/415
Pala Hidráulica Frontal	1200/1700	0,30/0,60	0,40/0,75	250/415



MODELO MODEL	COMPRIMENTO WORKING WIDTH	ALTURA DENTES TEETH HEIGHT	ESPAÇO DENTES TEETH SPACING	PESO NET WEIGHT
MODELO	ANCHO(mm)	ALTURA DIENTES(mm)	ESPACIO DIENTES(mm)	PESO(Kg)
ENPDAL8	1900	800	295	190
ENPDAL9	2500	800	295	285
ENPDAL11	3140	800	295	340

Acessórios PCAL
Accessories PCAL
Acessorios PCAL



MODELO MODEL	LARGURA WIDTH	CAPACIDADE CAPACITY	ALTURA LEVANTE HEIGHT RAISING	MODELO MODEL	LARGURA WIDTH	ALTURA HEIGHT	PESO NET WEIGHT
MODELO	ANCHO(mm)	CAPACIDAD	ALTURA DE LEVANTE	MODELO	ANCHO(mm)	ALTURA(mm)	PESO(Kg)
POPAL600	1700	0,60m³	2900 mm*	LDAPCAL600 - 2200	2200	500	232
				LDAPCAL600/1 - 2400	2400	500	264



MODELO MODEL	PESO NET WEIGHT	CAPACIDADE CAPACITY	ALTURA LEVANTE HEIGHT RAISING
MODELO	PESO	CAPACIDAD	ALTURA DE LEVANTE
SABPCA600	227 Kg	0,60m³	2900 mm*



www.almeidaequipamentos.com.br

 [almeida.equipamentos](https://www.facebook.com/almeidaequipamentos)