




**AGRO**  **UROVERDE** 

**À PREFEITURA MUNICIPAL DE IRINEÓPOLIS**  
**PROCESSO LICITATÓRIO Nº 50/2016**  
**PREGÃO PRESENCIAL Nº 16/2016**  
**PROPONENTE: FATIMA REPRESENTAÇÕES COMERCIAIS LTDA**  
**END.: RUA 29 DE DEZEMBRO, 765 CENTRO RIO DO CAMPO-SC**  
**ENVELOPE N.º 01 – PROPOSTA COMERCIAL**

06.139.399/0001-72  
Fatima Representações  
Comerciais Ltda.



~~1~~ 2 P ~~3~~ 4 5 6

7

8

9

10

11

12

13

14

15

16





# AGROPRATA COMÉRCIO DE EQUIPAMENTOS LTDA EPP

PROCESSO LICITATÓRIO Nº. 50/2016  
PREGÃO PRESENCIAL Nº. 16/2016 – REGISTRO DE PREÇOS



A empresa Agropрата Comércio de Equipamentos Ltda EPP, com sede na Estrada Linha União da Serra, 50 Bairro Caravágio, Nova Prata - RS inscrita no CNPJ nº. 20.963.380/0001-77, abaixo assinada por seu representante legal, interessada na participação do presente pregão, propõe a esse município o fornecimento dos objetos abaixo relacionados, parte deste ato convocatório, e de acordo com a presente proposta comercial, nas seguintes condições:

Item	Quant	Un	Descrição	Marca/modelo	Valor Unitário	Valor Total
01	01	Un	Grade niveladora com 32 discos com dimensões mínimas de 20", largura de corte mínima de 2.700 mm, espaçamento entre discos mínimo de 170 mm, profundidade de corte mínima de 50 mm, Peso mínimo de 800 kg e Potencia requerida de no mínimo 75 CV.	Marca: Cervo Modelo: GNHAMA 32D X 20	R\$ 11.500,00	R\$ 11.500,00
02	01	Un	Raspo transportador Traseiro com acionamento hidráulico, com largura mínima de 1,70 metros, com dimensões mínimas de: 1,70 largura x 0,90 profundidade x 0,40 altura. Peso mínimo de 220 Kg.	Marca: São José Modelo: RF142	R\$ 3.000,00	R\$ 3.000,00
03	01	Un	Caçamba carregadeira traseira de 1 metro de largura no mínimo, capacidade de carga mínima de 0,30 m³, altura do levante mínimo de 2.000 mm, com acionamento da descarga manual e Peso mínimo de 180 kg.	Marca: Cervo Modelo: CT	R\$ 2.700,00	R\$ 2.700,00
04	01	Un	Arado subsolador contendo 05 hastes e discos de corte frontal, espaçamento mínimo de 350 mm, largura útil mínima de 1.500 mm, Peso mínimo 500 kg. Potencia Requerida mínima de 60 CV.	Marca: Folmaq Modelo: ASDF5BF	R\$ 7.000,00	R\$ 7.000,00
05	01	Un	Roçadeira com largura mínima de corte de 1,70 metros, contendo dimensões totais mínimas de 1.900 largura x 2.500 comprimento x 1.100 altura, altura mínima do corte de 40 mm, acoplamento no trator em 3 pontos. Número de flanges de no mínimo 07. Peso mínimo de 450 kg, com Potência requerida mínima de 60 CV.	Marca: Agropрата Modelo: AG1700	R\$ 5.500,00	R\$ 5.500,00
06	01	Un	Enxada rotativa com encanteirador com largura mínima de corte de 1,75 metros e largura total mínima de 1,90, podendo ser acomplado nos três pontos do trator, com embreagem de disco de fricção e cardam com proteção, contendo número de lâminas de no mínimo 40. Peso mínimo de 500 kg Com Potência requerida mínima de 60 CV.	Marca: Agropрата Modelo: AG1750	R\$ 10.000,00	R\$ 10.000,00
07	01	Un	Colhedora de forragens com plataforma de colheita de múltiplas forragens original, com bica hidráulica e sistema quebra jato, com no mínimo 04 rolos, número mínimo de facas no rotor de 10, Produção mínima de 30 ton/h, com no mínimo 20 opções de corte, com roda de apoio e sistema de quebra de grãos, Rotação na tomada de força mínima de 500 rpm e rotação do motor mínima de 1500 rpm.	Marca: JF Modelo: C120	R\$ 24.000,00	R\$ 24.000,00

20 963 380/0001-77  
AGROPRATA Comércio de  
Equipamentos Ltda - EPP

Linha União da Serra, 50  
Caravágio

[95.320-000 -NOVA PRATA - RS]

			potência mínima para acionamento 50 CV, Peso mínimo de 600 Kg.			
08	01	Un	Distribuidor de calcário e adubo, novo, capacidade de carga mínima de 2.500 kg e capacidade de volume de carga mínima de 1,4 m <sup>3</sup> , com comprimento total mínimo de 3.500 mm, largura total mínima de 1.700 mm e altura total mínima de 1.500 mm, com rodado fixo, pneus novos 11L-15, Potência requerida de no mínimo 50 CV, Peso mínimo de 800 kg.	Marca: IAC Modelo: 2.500KG	R\$ 16.500,00	R\$ 16.500,00
Valor total da proposta: R\$ 80.200,00 (oitenta mil e duzentos reais)						



Declaramos que o item ofertado atende a todas as especificações descritas no edital.

Validade da proposta comercial: 60 (sessenta) dias.

Prazo de entrega: máximo 30 (trinta) dias, após a solicitação, contados a partir da emissão da autorização de fornecimento.

Prazo de garantia do objeto: 12 (doze) meses.

Nova Prata – RS, 31 de Outubro de 2016.


Altair Fabro  
CPF: 587.244.600-44

**20 963 380/0001-77**  
**AGROPRATA Comércio de**  
**Equipamentos Ltda - EPP**  
 Linha União da Serra, 50  
 Caravaggio  
**95.320-000 -NOVA PRATA - RS**





**ENXADA ROTATIVA ENCANTEIRADORA AG 1750**



**DADOS TÉCNICOS**

LARGURA DE CORTE	(M)	1.75
POTÊNCIA REQUERIDA DO TRATOR	(CV)	60
ROTAÇÃO DA TDF	(RPM)	540
NUMERO DE LAMINAS NO ROTOR	UN	40
FLANGES	UN	7
ALTURA DO CANTEIRO	(MM)	250
PESO	(KG)	500
ROTAÇÃO DO ROTOR	(RPM)	170
LARGURA TOTAL	(M)	2.00

**CARDAN COM PROTEÇÃO E EMBREAGEM COM DISCO DE FRICÇÃO, ACOPLAMENTO AOS 3 PONTOS DO TRATOR.**

AGROPRATA COMÉRCIO DE EQUIPAMENTOS LTDA EPP

ENDEREÇO: ESTRADA LINHA UNIÃO DA SERRA, 50, BAIRRO CARAVÁGIO, CIDADE NOVA PRATA – RS

CAIXA POSTAL 50, CEP: 95.320-00, FONE: 54 3242 6141, CNPJ: 20.963.380/0001-77, INSC. EST: 085/0048192

RESERVAMO-NOS O DIREITO DE ALTERAR AS ESPECIFICAÇÕES OU DESENHO DE NOSSOS PRODUTOS SEM QUALQUER AVISO PRÉVIO.



「20 963 380/0001-77」

AGROPRATA Comércio de  
Equipamentos Ltda - EPP

Linha União da Serra, 50  
Caravaggio

「95320-000 - NOVA PRATA - RS」





## ROÇADEIRA AGRÍCOLA DE USO CENTRAL E LATERAL



AG 2000 ROÇADEIRA 2 METROS DE CORTE, GIRO LIVRE, EMBREAGEM, 2 FACAS, RODA, CAIXA A ÓLEO, PESO 480 KG, COMPRIMENTO DE 2.650 MM, LARGURA TOTAL 2.200 MM, ALTURA 1.100MM, AÇO SAE 1020, CHAPA DE 3,00MM, POTENCIA REQ. 80 CV.

AG 1800 ROÇADEIRA 1.80 METROS DE CORTE, GIRO LIVRE, EMBREAGEM, 2 FACAS, RODA, CAIXA A ÓLEO, PESO 480 KG, COMPRIMENTO DE 2.515 MM, LARGURA 1.980 MM, ALTURA 1.100MM AÇO SAE 1020, CHAPA DE 3,00MM, POTENCIA REQ. 80 CV.

AG 1700 ROÇADEIRA 1.70 METROS DE CORTE, GIRO LIVRE, EMBREAGEM, 2 FACAS, RODA, CAIXA A ÓLEO, PESO 450 KG, COMPRIMENTO DE 2.500 MM, LARGURA 1.900 MM, ALTURA 1.100MM, AÇO SAE 1020, CHAPA DE 3,00MM, POTENCIA REQ. 70 CV.

AG 1600 ROÇADEIRA 1.60 METROS DE CORTE, GIRO LIVRE, EMBREAGEM, 2 FACAS, RODA, CAIXA A ÓLEO, PESO 400 KG, COMPRIMENTO DE 2.300 MM, LARGURA 1.800 MM, ALTURA 1.100MM, AÇO SAE 1020, CHAPA DE 3,00MM, POTENCIA REQ. 70 CV, ALTURA DE CORTE 2CM A 22CM.

AG 1500 ROÇADEIRA 1.50 METROS DE CORTE, GIRO LIVRE, EMBREAGEM, 2 FACAS, RODA, CAIXA A ÓLEO, PESO 340 KG, COMPRIMENTO DE 2.000 MM, LARGURA 1.700 MM, ALTURA 900MM, AÇO SAE 1020, CHAPA DE 3,00MM, POTENCIA REQ. 50 CV.

AG 1300 ROÇADEIRA 1.30 METROS DE CORTE, GIRO LIVRE, EMBREAGEM, 2 FACAS, RODA, CAIXA A ÓLEO, PESO 320 KG, COMPRIMENTO DE 1.800 MM, LARGURA 1.500 MM, ALTURA 900MM, AÇO SAE 1020, CHAPA DE 3,00MM, POTENCIA REQ. 50 CV.

REGULAGEM DE ALTURA NA RODA, PROTEÇÃO TRASEIRA E DIANTEIRA, ALTURA DE CORTE DE 40MM, CARDAN COM EMBREAGEM E PROTEÇÃO. CAT I E II, ROTAÇÃO DAS FACAS 1030 RPM, ROTAÇÃO NA TDP 540 RPM, ACOPLAMENTO NOS 3 PONTOS DO TRATOR.

OPCIONAL: REGULAGEM DE ALTURA LATERAL POR SKI, DEFLETORES DIANTEIROS E TRASEIROS, CORRENTES, DESLIZADORES SUBSTITUIVEIS.

AGROPRATA COMÉRCIO DE EQUIPAMENTOS LTDA EPP

ENDEREÇO: ESTRADA LINHA UNIÃO DA SERRA, 50 BAIRRO CARAVÁGIO CIDADE: NOVA PRATA - RS CAIXA POSTAL N°. 60 CEP 95320-000.

TELEFONE E FAX: (54) 3242-1333 CNPJ: 20.963.380/0001-77 INSCRIÇÃO ESTADUAL: 085/0048192.

RESERVAMO-NOS O DIREITO DE ALTERAR AS ESPECIFICAÇÕES OU DESENHO DE NOSSOS PRODUTOS SEM QUALQUER AVISO PRÉVIO.



**20 963 380/0001-77**

**AGROPRATA Comércio de  
Equipamentos Ltda - EPP**


Linha União da Serra, 50  
Caravaggio

**95320-000 - NOVA PRATA - RS**





**IMPLEMENTOS AGRÍCOLAS**  
Facilitando o trabalho do agricultor



**Características**

**Descrição**

TÍTULO

ARADO SUBSOLADOR DE DISCOS

MODELO

ASDF 5BF

MEDIDA/PESO

160 CM E 170 cm / 500 kg/ 580kg

POTÊNCIA

75 CV (160 CM) E 78 CV (170 CM)

ALTURA HASTES

até o chassi 55 cm

MAIS INFORMAÇÕES

Subsolador de abraçadeira 5 hastes espaçamento ajustável entre si, com 5 discos frontais de corte 17" e molas individuais, espaçamento 350 mm OPCIONAL: Rodas de regulagem

- Fone : (48) 3465-1484 / (48) 8824-4687
- [folmaq@gmail.com](mailto:folmaq@gmail.com)
- Urussanga - Santa LuziaRua
- Rod.SC 108 - KM 357


*[Handwritten signatures and initials in blue ink]*



- Início
- Empresa
- Produtos
  - Aleirador
  - Arado Aiveca
  - Arado Subsolador
  - Arrancador de cenouras
  - Arrancador de mandioca
  - Aterrador
  - Caçamba Carregadeira
  - Carregador
  - Catadora de Pedras
  - Colheitadeira de Batatas
  - Grade
  - Guinchos
  - Outros Produtos
  - Plaina Traseira
  - Plantadeira de Batatas
  - Plataforma
- Novidades
- Contato

## Produto

Clique para ampliar



## Característica

TÍTULO ARADO SUBSOLADOR DE DISCOS  
 MODELO ASDF 5BF

## Descrição





<b>Característica</b>	160 CM E 170 cm
<b>POTÊNCIA</b>	75 CV (160 CM) E 78 CV ( 170 CM)
<b>OPCIONAL</b>	com rodas
<b>ALTURA HASTES</b>	até o chassi 55 cm
<b>ESPECIFICAÇÃO</b>	discos de 17"
<b>MAIS INFORMAÇÕES</b>	subsolador de abraçadeira 5 hastes espaçamento ajustável entre si, com 5 discos frontais de corte e molas individuais.

**Descrição**

**Compartilhar**

**Formulário de contato do produto**

Para dúvidas ou mais informações sobre esse produto, preencha o formulário de abaixo e envie-nos.

Seu Nome...

Seu Email...

Mensagem

Enviar

**Categorias**

- Arado Aiveca 2
- Arado Subsolador 7
- Aterrador 3
- Caçamba Carregadeira 3
- Guinchos 3
- Plataforma 3
- Plaina Traseira 3
- Outros Produtos 2
- Grade 7
- Colheitadeira de Batatas 2
- Carregador 3
- Catadora de Pedras 1

*Handwritten signatures and initials in blue ink.*

Aleirador

Arrancador de mandioca

Plantadeira de Batatas

Arrancador de cenouras



### Produtos Mais Visualizados



### Galeria de Produtos



### Curta nossa Página



**Bonacir Folchini**  
Administrador

Responsável por compras e vendas.

### Novidades



O Brasil deve colher entre 210,5 milhões e 214,8 milhões de toneladas de grãos na safra 2016/2017. É o que...

+ Ler Mais **Entre em Contato**

Handwritten signatures in blue ink.





Nome  
Email  
Mensagem

Enviar

Copyright © 2013 - 2016. Todos os direitos reservados. Dinamizado por Grupo Raizen

A

Handwritten signatures in blue ink.



**METALÚRGICA CERVER LTDA**

INDÚSTRIA, COMÉRCIO E REPRESENTAÇÕES DE MÁQUINAS  
E IMPLEMENTOS AGRÍCOLAS

Rua Presidente Kennedy – 393 – Centro

Muçum/RS – CEP: 95970-000

Fone/Fax: 51 3755 1608/1062

## DESCRIÇÃO DO PRODUTO

### Concha traseira



CARACTERÍSTICAS TÉCNICAS	
CAPACIDADE DE CARGA	0,3 M <sup>3</sup>
ALTURA DO LEVANTE	3,00 m
COMPRIMENTO TOTAL	3,00 m
LARGURA DA CONCHA	1,0 m
COMPRIMENTO DA CONCHA	0,75 m
ALTURA DA CONCHA	0,50 m
PESO	192 Kg

Produto confeccionado em chapa A 36, proporcionando assim uma vida útil mais longa, pois o mesmo é utilizado para carregamento de dejetos de aves. Produto de custo baixo, indicado para pequenas propriedades.







**METALÚRGICA CERVER LTDA**

INDÚSTRIA, COMÉRCIO E REPRESENTAÇÕES DE MÁQUINAS  
E IMPLEMENTOS AGRÍCOLAS  
Rua Presidente Kennedy – 393 – Centro  
Muçum/RS – CEP: 95970-000

Fone/Fax: 51 3755 1608/1062

## DESCRIÇÃO DO PRODUTO

### Concha traseira



CARACTERÍSTICAS TÉCNICAS	
CAPACIDADE DE CARGA	0,3 M <sup>3</sup>
ALTURA DO LEVANTE	3,00 m
COMPRIMENTO TOTAL	3,00 m
LARGURA DA CONCHA	1,0 m
COMPRIMENTO DA CONCHA	0,75 m
ALTURA DA CONCHA	0,50 m
PESO	192 Kg

Produto confeccionado em chapa A 36, proporcionando assim uma vida útil mais longa, pois o mesmo é utilizado para carregamento de dejetos de aves. Produto de custo baixo, indicado para pequenas propriedades.



**METALÚRGICA CERVER LTDA**

INDÚSTRIA, COMÉRCIO E REPRESENTAÇÕES DE MÁQUINAS  
 E IMPLEMENTOS AGRÍCOLAS  
 Rua Presidente Kennedy – 393 – Centro  
 Muçum/RS – CEP: 95970-000

Fone/Fax: 51 3755 1608/1062

## DESCRIÇÃO DO PRODUTO

### GRADE NIVELADORA



CARACTERÍSTICAS TÉCNICAS				
MODELO	LARGURA DE CORTE		POTÊNCIA NECESSÁRIA	PESO APROXIMADO
GRADE 28 DISCOS x 20" x 3,5mm	2,50 m	2,64 m	70 Cv	650 Kg
GRADE 32 DISCOS x 20" x 3,5mm	2,86 m	3.04 m	80 Cv	800 Kg

A grade niveladora hidráulica e arrasto foi projetada para um nivelamento perfeito sem deixar sulcos no solo. Possui um corte profundo e uniforme de 50 a 100mm, pois sua altura permite uma rápida penetração dos discos. Trabalha perfeitamente em duas modalidades: hidráulico ou arrasto.

Opcionais: mancal rolamento a graxa ou atrito, espaçamentos de 175 mm, 195mm e 200mm.

*(Handwritten signatures and initials in blue ink)*





## METALÚRGICA CERVER LTDA

INDÚSTRIA, COMÉRCIO E REPRESENTAÇÕES DE MÁQUINAS  
E IMPLEMENTOS AGRÍCOLAS

Rua Presidente Kennedy – 393 – Centro

Muçum/RS – CEP: 95970-000

Fone/Fax: 51 3755 1608/1062

## DESCRIÇÃO DO PRODUTO

### GRADE NIVELADORA



CARACTERÍSTICAS TÉCNICAS				
MODELO	LARGURA DE CORTE		POTÊNCIA NECESSÁRIA	PESO APROXIMADO
GRADE 28 DISCOS x 20" x 3,5mm	2,50 m	2,64 m	70 Cv	650 Kg
GRADE 32 DISCOS x 20" x 3,5mm	2,86 m	3.04 m	80 Cv	800 Kg

A grade niveladora hidráulica e arrasto foi projetada para um nivelamento perfeito sem deixar sulcos no solo. Possui um corte profundo e uniforme de 50 a 100mm, pois sua altura permite uma rápida penetração dos discos. Trabalha perfeitamente em duas modalidades: hidráulico ou arrasto.

Opcionais: mancal rolamento a graxa ou atrito, espaçamentos de 175 mm, 195mm e 200mm.





# IAC



## Distribuidor de Adubo e Calcário



### CARACTERÍSTICAS TÉCNICAS OPCIONAIS

DISTRIBUIDOR DE CALCÁRIO E ADUBO ORGÂNICO, CAPACIDADE DE CARGA DE **2.500 KG**, DISCOS DISTRIBUIDORES DUPLOS, 4 PALHETAS REGULÁVEIS, ESTEIRA DE TRAVESSAS DE 0,80 CM DE LARGURA, PROTETOR INTERNO DA ESTEIRA, VOLUME DE CARGA DE **1,4 M³**, DIMENSÕES: COMPRIMENTO **3.600 MM**, LARGURA **1.700 MM**, ALTURA **1.600 MM**, RODADO FIXO, PNEUS **11 L-15**, POTÊNCIA REQUERIDA **60 CV**, PESO **850 KG**.



Av. Independência, 658 | CEP 85950-000 | PALOTINA | PR  
Fone: (44) 3649-5756 | Fax: (44) 3649-5802  
E-mail: [iac@vn.com.br](mailto:iac@vn.com.br)



Industrial Agrícola Chiumento Ltda  
CNPJ: 77.117.992/0001-66  
End: Rod. PR 364, Km 02, Bloco 01  
Parque Industrial



# Implementos agrícolas

que facilitam  
o seu trabalho  
no campo!





# CARRETA AGRÍCOLA

Agricultural Trailer / Remolque Agrícola

**São José**  
Industrial



**LANÇAMENTO**



CARRETA BASCULANTE  
PARA CAFÉ E FRUTAS  
4.000 kg  
Ref.100



# CARRETA AGRÍCOLA

Agricultural Trailer / Remolque Agrícola

**São José**  
Industrial



CORES OPCIONAIS  
Color options / Colores Opcionales



REFERENCIA	CAPACIDADE	RODA / SIMPLES / DUPLA / TANDEM	LATERAL FIXA / MÓVEL	ALT. x LARG. x COMP.	CILINDRO HIDR. / ESTÁGIO	SAÍDA INFERIOR DE GRÃOS / GRANELEIRA	FREIOS	SOBRE-CAIXA	CARACOL	PNEU
Reference	Capacity	Wheel / Single / Double / Tandem	Side Fixed / Side Mobile	Height x Width x Length	Hyd. Cylinder / Phase	Lower Grains / Bulk Out	Breaks	On-Box	Helix	Tires
Referencia	Capacidad	Rueda / Single / Doble / Tandem	Lado Fijo / Lado Móvil	Alto x Largo x Ancho	Cilindro Hid. / Fase	Granos Bajas / Out a Granel	Frenos	En-Cuadro	Caracol	Neumáticos
099	4000 KG	R16 x 5.5" / Simples	Lateral Móvel	0,90 x 1,60 x 3,00	1 Estágios	ND	ND	ND	ND	O
100	4000 KG	R16 x 5.5" / Dupla	Lateral Móvel	0,90 x 1,60 x 3,00	1 Estágios	ND	ND	ND	ND	O
079	5000 KG	R16 x 5.5" / Dupla	Lateral Fixa	0,80 x 2,05 x 3,00	3 Estágios	O	ND	O	O	O
101	5000 KG	R16 x 5.5" / Dupla	Lateral Móvel	0,70 x 2,00 x 3,00	3 Estágios	ND	ND	ND	O	O
081	5000 KG	R16 x 5.5" / Simples	Lateral Fixa	0,80 x 2,05 x 3,00	3 Estágios	O	O	O	O	O
103	5000 KG	R16 x 5.5" / Simples	Lateral Móvel	0,70 x 2,00 x 3,00	3 Estágios	ND	O	ND	O	O
080	5000 KG	R16 x 5.5" / Tandem	Lateral Fixa	0,80 x 2,05 x 3,00	3 Estágios	O	O	O	O	O
102	5000 KG	R16 x 5.5" / Tandem	Lateral Móvel	0,70 x 2,00 x 3,00	3 Estágios	ND	O	ND	O	O
082	6000 KG	R16 x 5.5" / Tandem	Lateral Fixa	0,80 x 2,05 x 3,60	3 Estágios	O	O	O	O	O
104	6000 KG	R16 x 5.5" / Tandem	Lateral Móvel	0,70 x 2,00 x 3,60	3 Estágios	ND	O	ND	O	O
083	7000 KG	R16 x 5.5" / Tandem	Lateral Fixa	0,95 x 2,05 x 3,60	3 Estágios	O	O	O	O	O
105	7000 KG	R16 x 5.5" / Tandem	Lateral Móvel	0,85 x 2,00 x 3,60	3 Estágios	ND	O	ND	O	O
084	8000 KG	R16 x 5.5" / Tandem	Lateral Fixa	0,95 x 2,13 x 4,00	4 Estágios	O	S	O	O	O
085	8000 KG	R20 X 7" / Tandem	Lateral Fixa	0,95 x 2,13 x 4,00	4 Estágios	O	S	O	O	ND
086	9000 KG	R16 x 5.5" / Tandem	Lateral Fixa	1,05 x 2,13 x 4,00	4 Estágios	O	S	O	O	O
087	9000 KG	R20 X 7" / Tandem	Lateral Fixa	1,05 x 2,13 x 4,00	4 Estágios	O	S	O	O	ND
044	9000 KG C/ Maior Cubagem	R15,5 X 13" / Tandem	Lateral Fixa	1,35 x 2,13 x 4,00	4 Estágios	O	S	O	O	O

Caracol (opcional)

S = Equipamento de série / Standard Equipment / Equipamiento de Serie  
O = Opcional / Opcional / Opcional  
ND = Não disponível / Not Opcional / No Disponible

Obs.: Os produtos com rodas R16x5.5" nos modelos "Simples" e "Tandem" também podem ser adquiridos com rodas 16x7" utilizando pneu 900x16 ou 13x15.5" utilizando pneus 400/60-15.5".

PARA TODAS AS REFERÊNCIAS, HÁ O OPCIONAL DE SUPORTE PARA ESTEPE E TAMPA COM SAÍDA PARA ENSACAR



# VAGÃO FORRAGEIRO

Forage Wagon / Vagón Forrajero Granelero



VAGÃO  
FORRAGEIRO  
12.000 kg  
Ref.042 / 043



→ Opcional / Optional  
Caracol  
Helix / Caracol

Ref.009



Ref.009



→ Opcional / Optional  
Sobre-Caixa  
On-box / En-Cuadro

Ref.009



Ref.030



Ref.033



Ref.002

# VAGÃO FORRAGEIRO

Forage Wagon / Vagón Forrajero Granelero



CORES OPCIONAIS  
Color options / Colores Opcionales




REF.	CAPACIDADE	RODA / SIMPLES / DUPLA / TANDEM	LATERAL FIXA / MÓVEL	ALT. x LARG. x COMP.	CILINDRO HIDR. / ESTÁGIO	SAÍDA INFERIOR DE GRÃOS /	FREIOS	SOBRE-CAIXA	CARACOL	PNEUS
Reference	Capacity	Wheel / Single / Double / Tandem	Side Fixed / Side Mobile	Height x Width x Length	Hydraulic Cylinder / Phase	Lower Grains / Bulk Out	Breaks	On-Box		
Referência	Capacidade	Rueda / Single / Doble / Tandem	Lado Fijo / Lado Móvil	Alto x Largo x Ancho	Cilindro Hidraulico / Fase	Granos Bajas / Out a Granel	Frenos	En-Cuadro		
031	6000 KG	R16 x 5.5" / Simples / Dupla	Lateral Fixa	0,80 x 2,05 x 3,60	3 Estágios	O	S	O	O	O
034	6000 KG	R16 x 5.5" / Simples / Dupla	Lateral Móvel	0,70 x 2,00 x 3,60	3 Estágios	ND	S	ND	O	O
030	6000 KG	R16 x 5.5" / Simples / Simples	Lateral Fixa	0,80 x 2,05 x 3,60	3 Estágios	O	S	O	O	O
033	6000 KG	R16 x 5.5" / Simples / Simples	Lateral Móvel	0,70 x 2,00 x 3,60	3 Estágios	ND	S	ND	O	O
032	6000 KG	R16 x 5.5" / Simples / Tandem	Lateral Fixa	0,80 x 2,05 x 3,60	3 Estágios	O	S	O	O	O
035	6000 KG	R16 x 5.5" / Simples / Tandem	Lateral Móvel	0,70 x 2,00 x 3,60	3 Estágios	ND	S	ND	O	O
002	7000 KG	R16 x 5.5" / Simples / Dupla	Lateral Fixa	0,95 x 2,05 x 3,60	3 Estágios	O	S	O	O	O
005	7000 KG	R16 x 5.5" / Simples / Dupla	Lateral Móvel	0,85 x 2,00 x 3,60	3 Estágios	ND	S	ND	O	O
001	7000 KG	R16 x 5.5" / Simples / Simples	Lateral Fixa	0,95 x 2,05 x 3,60	3 Estágios	O	S	O	O	O
003	7000 KG	R16 x 5.5" / Simples / Simples	Lateral Móvel	0,85 x 2,00 x 3,60	3 Estágios	ND	S	ND	O	O
004	7000 KG	R16 x 5.5" / Simples / Tandem	Lateral Fixa	0,95 x 2,05 x 3,60	3 Estágios	O	S	O	O	O
006	7000 KG	R16 x 5.5" / Simples / Tandem	Lateral Móvel	0,85 x 2,00 x 3,60	3 Estágios	ND	S	ND	O	O
008	8000 KG	R16 x 5.5" / Simples / Dupla	Lateral Fixa	0,95 x 2,13 x 4,00	4 Estágios	O	S	O	O	O
007	8000 KG	R16 x 5.5" / Simples / Simples	Lateral Fixa	0,95 x 2,13 x 4,00	4 Estágios	O	S	O	O	O
010	8000 KG	R20 x 7" / Simples / Simples	Lateral Fixa	0,95 x 2,13 x 4,00	4 Estágios	O	S	O	O	ND
009	8000 KG	R16 x 5.5" / Simples / Tandem	Lateral Fixa	0,95 x 2,13 x 4,00	4 Estágios	O	S	O	O	O
011	8000 KG	R20 x 7" / Simples / Tandem	Lateral Fixa	0,95 x 2,13 x 4,00	4 Estágios	O	S	O	O	ND
021	9000 KG	R16 x 5.5" / Simples / Dupla	Lateral Fixa	1,05 x 2,13 x 4,00	4 Estágios	O	S	O	O	O
022	9000 KG	R16 x 5.5" / Simples / Simples	Lateral Fixa	1,05 x 2,13 x 4,00	4 Estágios	O	S	O	O	O
023	9000 KG	R20 x 7" / Simples / Simples	Lateral Fixa	1,05 x 2,13 x 4,00	4 Estágios	O	S	O	O	ND
022	9000 KG	R16 x 5.5" / Simples / Tandem	Lateral Fixa	1,05 x 2,13 x 4,00	4 Estágios	O	S	O	O	O
024	9000 KG	R20 x 7" / Simples / Tandem	Lateral Fixa	1,05 x 2,13 x 4,00	4 Estágios	O	S	O	O	ND
045	9000 KG c/ Maior Cubagem	R15,5 X 13" / Tandem	Lateral Fixa	1,35 x 2,13 x 4,00	4 Estágios	O	S	O	O	O
040	12000 KG	R20 x 7" / Simples / Tandem	Lateral Fixa	1,05 x 2,13 x 5,00	4 Estágios	O	S	O	O	ND
041	12000 KG	R13 X 15,5" / Simples / Tandem	Lateral Fixa	1,05 x 2,13 x 5,00	4 Estágios	O	S	O	O	O
042	12000 KG c/ maior cubagem	R20 x 7" / Simples / Tandem	Lateral Fixa	1,35 x 2,13 x 5,00	4 Estágios	O	S	O	O	ND
043	12000 KG c/ maior cubagem	R13 X 15.5" / Simples / Tandem	Lateral Fixa	1,35 x 2,13 x 5,00	4 Estágios	O	S	O	O	O

Caracol (opcional)

Obs.: Os produtos com rodas **R16x5.5"** nos modelos "Simples" e "Tandem" também podem ser adquiridos com rodas **16x7"** utilizando pneu 900x16 ou **13x15.5"** utilizando pneus 400/60-15.5".

PARA TODAS AS REFERÊNCIAS, HÁ O OPCIONAL DE SUPORTE PARA ESTEPE E TAMPA COM SAÍDA PARA ENSACAR



Handwritten signatures and initials in blue ink.



# DISTRIBUIDOR DE ADUBO ORGÂNICO

Distributor Of Organic Fertilizer / Distribuidor de Abono Orgânico





# DISTRIBUIDOR DE ADUBO ORGÂNICO

Distributor Of Organic Fertilizer / Distribuidor de Abono Orgânico



CORES OPCIONAIS  
Color options / Colores Opcionales



REFERÊNCIA	CAPACIDADE	RODA / SIMPLES / DUPLA / TANDEM	LOBULAR / VÁCUO	COLETOR LATERAL	CANHÃO LATERAL	FREIOS	ABERTURA HIDRÁULICA	PNEUS	KIT COMBATE INCÊNDIO
Reference	Liters Capacity	Wheel / Single / Double / Tandem	Lobular Pumps / Vacuum Pump	Lateral Input	Side Cannon	Brakes	Hydraulic Opening	Tires	Fighting fire
Referencia	Capacidad Litros	Rueda / Single / Doble / Tandem	Bomba Lobular / Vacio	Lado Lateral	Cañón Lateral	Frenos	Apertura Hidráulica	Neumáticos	Lucha contra el fuego
291	3000 Litros	R16 x 5.5" / Simples	Lobular	ND	O	O	ND		
196	3000 Litros	R16 x 5.5" / Dupla	Lobular	ND	O	ND	ND		
197	3000 Litros	R20 X 7" / Simples	Lobular	ND	O	O	ND		
240	3000 Litros	R16 x 5.5" / Tandem	Lobular	ND	O	O	ND		
350	3000 Litros	R16 x 5.5" / Simples	Lobular	ND	O	O	ND		
351	3000 Litros	R16 x 5.5" / Dupla	Lobular	ND	O	ND	ND		
352	3000 Litros	R20 X 7" / Simples	Lobular	ND	O	O	ND		
353	3000 Litros	R16 x 5.5" / Tandem	Lobular	ND	O	O	ND		
249	3000 Litros	R16 x 5.5" / Simples	Vácuo	O	O	O	O		
308	3000 Litros	R20 X 7" / Simples	Vácuo	O	O	O	O		
193	3000 Litros	R16 x 5.5" / Dupla	Vácuo	O	O	ND	O		
324	3000 Litros	R16 x 5.5" / Tandem	Vácuo	O	O	O	O		
293	4000 Litros	R16 x 5.5" / Tandem	Lobular	ND	O	O	ND		
292	4000 Litros	R20 X 7" / Simples	Lobular	ND	O	O	ND		
198	4000 Litros	R16 x 5.5" / Dupla	Lobular	ND	O	ND	ND		
355	4000 Litros	R20 X 7" / Simples	Lobular	ND	O	O	ND		
356	4000 Litros	R16 x 5.5" / Dupla	Lobular	ND	O	ND	ND		
357	4000 Litros	R16 x 5.5" / Tandem	Lobular	ND	O	O	ND		
250	4000 Litros	R20 X 7" / Simples	Vácuo	O	O	O	O		
251	4000 Litros	R16 x 5.5" / Tandem	Vácuo	O	O	O	O		
194	4000 Litros	R16 x 5.5" / Dupla	Vácuo	O	O	ND	O		
295	5000 Litros	R16 x 5.5" / Tandem	Lobular	ND	O	O	ND		
294	5000 Litros	R20 X 7" / Tandem	Lobular	ND	O	O	ND		
199	5000 Litros	R20 X 7" / Simples	Lobular	ND	O	O	ND		
359	5000 Litros	R20 X 7" / Simples	Lobular	ND	O	O	ND		
360	5000 Litros	R16 x 5.5" / Tandem	Lobular	ND	O	O	ND		
361	5000 Litros	R20 X 7" / Tandem	Lobular	ND	O	O	ND		
253	5000 Litros	R16 x 5.5" / Tandem	Vácuo	O	O	O	O		
252	5000 Litros	R20 X 7" / Simples	Vácuo	O	O	O	O		
195	5000 Litros	R20 X 7" / Tandem	Vácuo	O	O	O	O		
297	6000 Litros	R16 x 5.5" / Tandem	Lobular	ND	O	O	ND		
296	6000 Litros	R20 X 7" / Simples	Lobular	ND	O	O	ND		
298	6000 Litros	R20 X 7" / Tandem	Lobular	ND	O	O	ND		
363	6000 Litros	R20 X 7" / Simples	Lobular	ND	O	O	ND		
364	6000 Litros	R16 x 5.5" / Tandem	Lobular	ND	O	O	ND		
365	6000 Litros	R20 X 7" / Tandem	Lobular	ND	O	O	ND		
255	6000 Litros	R16 x 5.5" / Tandem	Vácuo	O	O	O	O		
254	6000 Litros	R20 X 7" / Simples	Vácuo	O	O	O	O		
272	6000 Litros	R20 X 7" / Tandem	Vácuo	O	O	O	O		
200	8000 Litros	R20 X 7" / Tandem	Lobular	ND	O	S	ND		
318	8000 Litros	R15,5 x 13" / Tandem	Lobular	ND	O	S	ND		
367	8000 Litros	R15,5 x 13" / Tandem	Lobular	ND	O	S	ND		
368	8000 Litros	R20 X 7" / Tandem	Lobular	ND	O	S	ND		
309	8000 Litros	R20 X 7" / Tandem	Vácuo	O	O	S	O		
317	8000 Litros	R15,5 x 13" / Tandem	Vácuo	O	O	S	O		
327	10000 Litros	R20 X 7" Tandem	Lobular	ND	O	S	S		
329	10000 Litros	R15,5 x 13" / Tandem	Lobular	ND	O	S	S		
370	10000 Litros	R15,5 x 13" / Tandem	Lobular	ND	O	S	ND		
371	10000 Litros	R20 X 7" / Tandem	Lobular	ND	O	S	ND		
325	10000 Litros	R20 X 7" Tandem	Vácuo	O	O	S	S		
328	10000 Litros	R15,5 x 13" Tandem	Vácuo	O	O	S	O		



Obs.: Os produtos com rodas R16x5.5" nos modelos "Simples" e "Tandem" também podem ser adquiridos com rodas 16x7" utilizando pneu 900x16 ou 15.5x13" utilizando pneus 400/60-15.5".

*[Handwritten signatures and initials]*

# TANQUE AGRÍCOLA COMBATE INCÊNDIO

Tank farm fire fighting / Tanque de fuego granja de combate



TANQUE  
DISTRIBUIDOR  
DE ÁGUA  
12.000 Lts.



Kit Anti-incêndio opcional  
Un-fire Kit optional / Fuego Kit opcional  
Kit esguicho com mangueira opcional  
Squirt kit optional / Kit de mangueira opcional

CORES OPCIONAIS  
Color options / Colores Opcionales



REFERENCIA	CAPACIDADE	RODA / SIMPLES / DUPLA / TANDEM	LOBULAR	FREIOS	PNEU
Reference	Product	Pattern	Material	Breakes	Tires
Referencia	Producto	Modelo	Material	Frenos	Neumáticos
330	12000 Litros	R20 x 22,5" Simples/Simples	Lobular	S	O

Kit combate incêndio c/ canhão 2.1/2 (Opcional)

Kit Esguicho c/ Mangueira 1x25mt (Opcional)

S = Equipamento de série / Standard Equipament / Equipamiento de Serie

O = Opcional / Opcional / Opcional

ND = Não disponível / Not Opcional / No Disponible





GUINCHO  
BIG BAG  
COM ALONGADOR  
HIDRÁULICO.



VÁLVULA  
DIRECIONAL  
OPCIONAL  
Ref.176



Ref.165



Ref.175



Ref.258



Ref.306

CORES OPCIONAIS  
Color options / Colores Opcionales



REFERÊNCIA	MANUAL / HIDRAULICO	CAPACIDADE	SUPORTE BIG-BAG	VALVULA DIRECIONAL
Reference	Manual / Hydraulic / Swivel with Adjustable Chassis	Capacity	Big-Bag Support	Direction Valve
Referencia	Manual / Hidráulica / Chasis ajustable	Capacidad	Apoyo Big-Bag	Válvulas Direcionales
258	Para Trator c/ Regulagem Manual / Manual Regulation	700 KG	O	ND
306	Para Trator c/ Pistão Hidráulico / Hydraulic	1000 KG	O	ND
165	Hidráulico Giratório com Chassi Regulável / Hydraulic Swivel with Adjustable Chassis	2000 KG	S	ND
175	Hidráulico Giratório com Chassi e Braço Regulável Manual	2000 KG	S	ND
176	Hidráulico Giratório com Chassi e Braço Regulavel Hidraulico	2000 KG	S	O

S = Equipamento de série / Standard Equipment / Equipamiento de Serie  
O = Opcional / Opcional / Opcional  
ND = Não disponível / Not Opcional / No Disponible

# ARADO SUBSOLADOR

Subsoiler Plow / Arado Subsolador

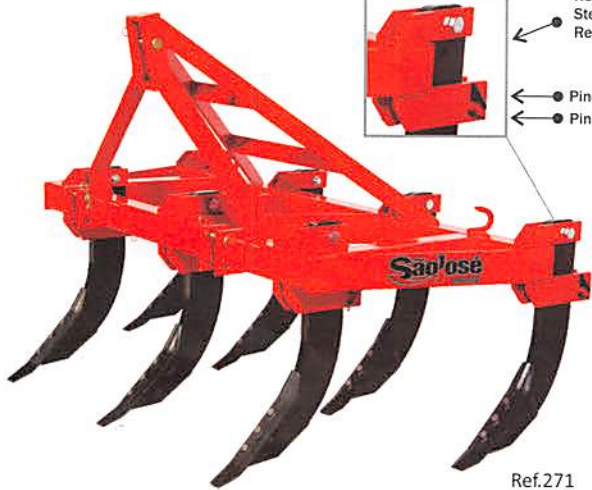


ARADO  
SUBSOLADOR  
2.50 X 9



Roda guia  
Wheel guide  
Rueda guía

Fixação com pino  
Fixation with pin / La fijación con pin



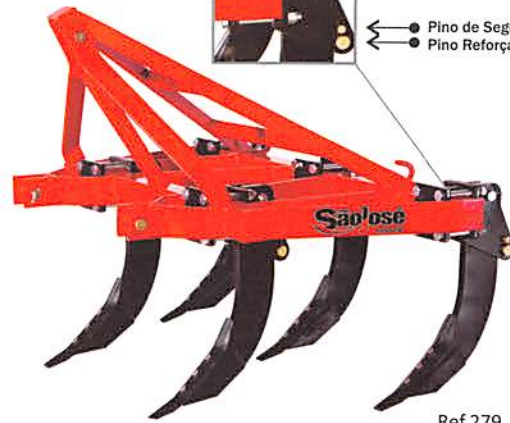
Regulagem de Altura do Pé  
Stem height adjustment /  
Regulación de la altura del tallo

● Pino Reforçado / Pin Reinforced

● Pino de Segurança / Safety Pin

Ref.271

Fixação com braçadeira  
Fixation with clamp / La fijación con abrazadera



● Pino de Segurança / Safety pin

● Pino Reforçado / Pin Reinforced

Ref.279

Fixação com pino  
Fixation with pin / La fijación con pin



● Pino de segurança  
Safety pin / Imperdible

Ref.183

Fixação com braçadeira  
Fixation with clamp / La fijación con abrazadera



● Pino de segurança  
Safety pin / Imperdible

Ref.261



# ARADO SUBSOLADOR

Subsoiler Plow / Arado Subsolador



CORES OPCIONAIS  
Color options / Colores Opcionales



REFERÊNCIA	MODELO	SUPORTE ADICIONAL	RODA GUIA
Reference	Pattern	Rear Hitch Foot	guide wheel
Referencia	Modelo	Pie Enganche Trasero	Rueda de Guiar
259	120 x 5 Hastes Junior C/ Braçadeira e Pinos	ND	ND
187	120 x 5 Hastes Junior c/ Pino	O	ND
260	140 x 5 Hastes Junior C/ Braçadeira e Pinos	ND	ND
188	140 x 5 Hastes Junior c/ Pino	O	ND
261	160 x 5 Hastes Junior C/ Braçadeira e Pinos	ND	ND
183	160 x 5 Hastes Junior c/ Pino	O	ND
279	160 x 5 Hastes Curvo c/ Braçadeira e Pinos	ND	O
270	160 x 5 Hastes Curvo c/ Pinos	O	O
280	190 x 7 Hastes Curvo c/ Braçadeira e Pinos	ND	O
271	190 x 7 Hastes Curvo c/ Pinos	O	O
278	250 x 9 Hastes Curvo c/ Pinos	O	O
316	310 X 11 Hastes Curvo c/ pinos	O	O

O = Opcional / Opcional / Opcional

ND = Não disponível / Not Opcional / No Disponible

# DISTRIBUIDOR DE ADUBO, URÉIA E SEMENTES

Distributor Of Fertilizer, Urea And Seeds / Distribuidor De Abonos, Urea Y Semillas



Ref.036  
Manual



Ref.018  
Hidraulico  
Hydraulic



Ref.013  
Manual



Ref.014  
Hidraulico  
Hydraulic



Ref.025



Ref.028



Ref.029



# DISTRIBUIDOR DE ADUBO, URÉIA E SEMENTES

Distributor Of Fertilizer, Urea And Seeds / Distribuidor De Abonos, Urea Y Semillas

**São José**  
Industrial



REFERÊNCIA	CAPACIDADE	MODELO	ACIONAMENTO PADRÃO	MEXEDOR EXCÊNTRICO	CHAPÉU CHINÊS P/ SEMENTES PRÉ GERMINADAS
Reference	Liters Capacity	Pattern	Activation Standard	Eccentric Stirrer	Chinese Hat Seeds Pre-Germinated
Referencia	Capacidad Litros	Modelo	Accionamiento	Agitador Excêntrico	Semillas Sombrero Chino Pre-Germinadas
025	300 LT AGRALE	Simples C/ 2 Saidas	Manual	O	O
027	300 LT	Simples C/ 2 Saidas	Manual	O	O
026	400 LT AGRALE	Simples C/ 2 Saidas	Manual	O	O
028	400 LT	Simples C/ 2 Saidas	Manual	O	O
029	600 LT	Simples C/ 2 Saidas	Manual	O	O
013	800 LT	Simples C/ 2 Saidas	Manual	S	S
014	800 LT	Simples C/ 2 Saidas	Hidraulico	S	S
036	1300 LT	Duplo	Manual	S	S
018	1300 LT	Duplo	Hidraulico	S	S


S = Equipamento de série / Standard Equipment / Equipamiento de Serie

O = Opcional / Opcional / Opcional


ND = Não disponível / Not Opcional / No Disponible



Ref.233 Simples



Ref.144 Hidráulica



Ref.303

CORES OPCIONAIS  
Color options / Colores Opcionales




REFERÊNCIA	MODELO	DIMENSÕES	TORRE ENGATE UNIVERSAL	DESTRAVAMENTO HIDRÁULICO
Reference	Pattern	Dimensions	Universal Coupling Tower	Hydraulic Unlocking
Referencia	Modelo	Dimensiones	Acoplamiento Universal Torre	Hidráulico de Desbloqueo
273	Basculante C/ Lamina	2,20 x 1,00 x 0,40 Mt	O	O
233	Basculante C/ Lamina	2,00 x 1,00 x 0,40 Mt	O	O
234	Basculante C/ Lamina	1,70 x 1,00 x 0,40 Mt	O	O
235	Basculante C/ Lamina	1,50 x 1,00 x 0,40 Mt	O	O
274	Basculante C/ Lamina	1,30 x 1,00 x 0,40 Mt	O	O
243	Basculante C/ Lamina Agrale	1,30 x 1,00 x 0,40 Mt	ND	ND
303	Fixa	1,70 x 1,00 x 0,40 Mt	ND	ND
304	Fixa	1,50 x 1,00 x 0,40 Mt	ND	ND
305	Fixa	1,30 x 1,00 x 0,40 Mt	ND	ND
140	Basculante C/ Lamina Hid.	1,30 x 1,00 x 0,40 Mt	O	ND
141	Basculante C/ Lamina Hid.	1,50 x 1,00 x 0,40 Mt	O	ND
142	Basculante C/ Lamina Hid.	1,70 x 1,00 x 0,40 Mt	O	ND
143	Basculante C/ Lamina Hid.	2,00 x 1,00 x 0,40 Mt	O	ND
144	Basculante C/ Lamina Hid.	2,20 x 1,00 x 0,40 Mt	O	ND

O = Opcional / Opcional / Opcional  
ND = Não disponível / Not Opcional / No Disponible




**LANÇAMENTO**



ROÇADEIRA  
COM CORTE  
DUPLO  
2.90m x 2.90m

Ref.236



ROÇADEIRA  
COM CORTE  
DUPLO  
3.5m x 3.5m

Ref.262



Ref.268



Ref.247

CORES OPCIONAIS  
Color options / Colores Opcionales



REFERÊNCIA	MODELO	DIMENSÕES	CORTE	OPCIONAL DE TRANSMISSÃO
Reference	Pattern	Dimensions	Kerf	Transmission option
Referencia	Modelo	Dimensiones	Corte	Transmisión Opcional
290	Agrale Lateral Móvel	1,15 x 1,15	1,05	540 RPM
289	Agrale Lateral Móvel	1,25 x 1,25	1,15	540 RPM
288	Agrale Lateral Móvel	1,35 x 1,35	1,25	540 RPM
264	Lateral Móvel	1,35 x 1,35	1,25	
248	Lateral Móvel	1,50 x 1,50	1,40	
247	Lateral Móvel	1,80 x 1,80	1,70	
266	Lateral Móvel	2,00 x 2,00	1,90	
268	Lateral Móvel	2,20 x 2,20	2,10	
236	Lateral Móvel	2,90 x 2,90	2,80	
262	Lateral Móvel	3,50 x 3,50	3,40	

CONCHA  
CARREGADEIRA  
HIDRÁULICA

Ref.323



Ref.277

CORES OPCIONAIS  
Color options / Colores Opcionales




REFERÊNCIA	EQUIPAMENTO
Reference	Front-end loader
Referencia	Concha carregadeira
277	Concha Carregadeira Acionamento Manual 0,30 M <sup>3</sup> - 500KG
323	Concha Carregadeira Acionamento Hidráulico 0,30 M <sup>3</sup> - 500KG



# PLAINA, PERFURADOR DE SOLO E GRAMPO

Solo Punch, Planer And Clip

**São José**  
Industrial




Ref.189



PLAINA  
HIDRÁULICA  
Ref.152



Ref.321  
Broca opcional  
Optional drill  
Taladro opcional



Ref.283

CORES OPCIONAIS  
Color options / Colores Opcionales



REFERÊNCIA	EQUIPAMENTO	DIMENSÕES	OPCIONAIS
Reference	Punch Solo / Planer And Clip	Dimension	Options
Referencia	Perfurador de Solo / Plaina	Dimensiones	Opcionales
319	Pefurador de Solo com Broca 9"	Broca 1100 x 230mm	Alongador para broca
320	Pefurador de Solo com Broca 12"	Broca 1100 x 305mm	Alongador para broca
321	Pefurador de Solo com Broca 15"	Broca 1100 x 380mm	Alongador para broca
322	Pefurador de Solo com Broca 18"	Broca 1100 x 458mm	Alongador para broca
161	Plaina Agricola Giratoria 2000	2000 x 360	
189	Plaina Agricola Giratoria 2150	2150 x 460	
186	Plaina Agricola Giratoria 2400	2400 x 460	
150	Plaina Agricola Giratoria 2000 Hid.	2000 x 360	
151	Plaina Agricola Giratoria 2150 Hid	2150 x 460	
152	Plaina Agricola Giratoria 2400 Hid.	2400 x 460	
281	Grampo Limpador de Solo 15 Hastes	2,10 x 15 Hastes	Alongador p/ puxar 1200mm
282	Grampo Limpador de Solo 17 Hastes	2,50 x 17 Hastes	Alongador p/ puxar 1200mm
283	Grampo Limpador de Solo 19 Hastes	2,80 x 19 Hastes	Alongador p/ puxar 1200mm

*Handwritten signatures and initials in blue ink.*

# TRITURADORES E PICADORES

Disintegrators com Thresher / Ensiladoras Desgranadoras



Ref.241



Ref.203



Ref.246



Ref.205



Ref.214



Ref.211

REFERÊNCIA	TRITURADORES / PICADORES	MODELO / MOTOR	DISCO INTERNO / NAVALHAS	MARTELOS	CAPACIDADE MILHO	CAPACIDADE SILAGEM
Reference	Crusher Desintegrators	Pattern / Engine	Internal Disk / Blade	Number of Hammers	Corn Capacity	Silage Capacity
Referencia	Molinos Desintegradores	Modelo / Motor	Disco Interno / Navaja	Número de Martillos	Maíz Capacidad	Ensilaje de Capacidad
213	Triturador Peneira Redonda	Nº1 motor Monof. 1,5cv	2 Navalhas	6	500 KG / Hora	2.000 Kg / Hora
214	Triturador Peneira Redonda	Nº1 motor Monof. 2cv	2 Navalhas	6	500 KG / Hora	2.000 Kg / Hora
215	Triturador Peneira Redonda	Nº1 motor Monof. 3cv	2 Navalhas	6	500 KG / Hora	2.000 Kg / Hora
242	Triturador Peneira Redonda	Nº2 com Polia Lisa	2 Navalhas	12	2.400 KG / Hora	3.000 Kg / Hora
301	Triturador Peneira Redonda	Nº2 com Polia V	2 Navalhas	12	2.400 KG / Hora	3.000 Kg / Hora
245	Triturador Peneira Redonda	Nº2 com Motor 5cv Trif.	2 Navalhas	12	2.400 KG / Hora	3.000 Kg / Hora
244	Triturador Peneira Redonda	Nº2 com Motor 7,5cv Monof.	2 Navalhas	12	2.400 KG / Hora	3.000 Kg / Hora
246	Triturador Peneira Redonda	Nº2 com Motor 7,5cv Trif.	2 Navalhas	12	2.400 KG / Hora	3.000 Kg / Hora
168	Triturador e Picador	Nº1 c/ Base para Motor	2 Navalhas	8	450 KG / Hora	2.000 Kg / Hora
212	Triturador e Picador	Nº1 c/ Motor 3CV	2 Navalhas	8	450 KG / Hora	2.000 Kg / Hora
210	Triturador e Picador	Nº1 c/ Polia Lisa	2 Navalhas	8	450 KG / Hora	2.000 Kg / Hora
300	Triturador e Picador	Nº1 c/ Polia V	2 Navalhas	8	450 KG / Hora	2.000 Kg / Hora
169	Triturador e Picador	Nº2 com Base para Motor	2 Navalhas	16	1.000 KG / Hora	3.000 Kg / Hora
206	Triturador e Picador	Nº2 com Motor 5cv Trif.	2 Navalhas	16	1.000 KG / Hora	3.000 Kg / Hora
209	Triturador e Picador	Nº2 com Motor 7,5cv Monof.	2 Navalhas	16	1.000 KG / Hora	3.000 Kg / Hora
207	Triturador e Picador	Nº2 com Motor 7,5cv Trif.	2 Navalhas	16	1.000 KG / Hora	3.000 Kg / Hora
205	Triturador e Picador	Nº2 com Polia Lisa	2 Navalhas	16	1.000 KG / Hora	3.000 Kg / Hora
307	Triturador e Picador	Nº2 com Polia V	2 Navalhas	16	1.000 KG / Hora	3.000 Kg / Hora
203	Triturador e Picador	Nº3 c/ Cardan	4 Navalhas	24	2.800 KG / Hora	4.500 KG / Hora
201	Triturador e Picador	Nº4 c/Cardan e Saída Lateral de Forragem	4 Navalhas	48	4.000 KG / Hora	6.000 KG / Hora
202	Triturador s/ Picador	Nº4 c/ Cardan	ND	48	4.000 KG / Hora	ND
241	Triturador e Picador	Nº4 c/ Cardan e Saída Alta de Forragem	4 Navalhas	48	4.000 KG / Hora	6.000 KG / Hora

ND = Não disponível / Not Opcional / No Disponible





Ref.299



Ref.217



Ref.223

REFERÊNCIA	MODELO	DISCO INTERNO / NAVALHAS	CAPACIDADE / SILAGEM
Reference	Pattern	Internal Disk / Blade	Silage Capacity
Referencia	Modelo	Disco Interno / Navajas	Ensilaje de Capacidad
191	Nº1 com Base para Motor	3 Navalhas	
223	Nº1 com Motor Eletrico Monof. 2cv	3 Navalhas	2.500 KG / Hora
224	Nº1 com Motor Eletrico Monof. 3cv	3 Navalhas	2.500 KG / Hora
222	Nº1 com Polia Lisa	3 Navalhas	2.500 KG / Hora
313	Nº1 com Polia V	3 Navalhas	2.500 KG / Hora
192	Nº2 com Base para Motor	4 Navalhas	4.000 KG / Hora
218	Nº2 com Motor 5cv Trif.	4 Navalhas	4.000 KG / Hora
275	Nº2 com Motor 7,5cv Monof.	4 Navalhas	4.000 KG / Hora
219	Nº2 com Motor 7,5cv Trif.	4 Navalhas	4.000 KG / Hora
217	Nº2 com Polia Lisa	4 Navalhas	4.000 KG / Hora
302	Nº2 com Polia V	4 Navalhas	4.000 KG / Hora
299	Nº3 c/ Cardan c/ Caixa Transmissão 90	4 Navalhas	5.000 KG / Hora

ND = Não disponível / Not Opcional / No Disponible



[www.saojoseindustrial.com.br](http://www.saojoseindustrial.com.br)





PREFEITURA MUNICIPAL DE IRINEÓPOLIS/SC  
PROCESSO LICITATORIO Nº 50/2016  
PREGÃO PRESENCIAL Nº 16/2016 – REGISTRO DE PREÇOS  
RAZÃO SOCIAL: AGROPRACTA COMÉRCIO DE EQUIPAMENTOS LTDA  
EPP  
ENVELOPE Nº 01 - PROPOSTA COMERCIAL



*[Handwritten signatures and initials]*



~~Handwritten scribbles at the top of the page.~~

Handwritten scribbles on the left side.

Handwritten scribbles on the left side.

Handwritten scribbles on the left side.

Handwritten scribbles on the left side.

Handwritten scribbles on the left side.

Handwritten scribbles on the left side.







**JHONNY**  
Máquinas e Implementos



**PROPOSTA DE PREÇOS**

Ao  
MUNICÍPIO DE IRINEÓPOLIS - SC  
PREGÃO PRESENCIAL Nº 016 / 2016

Tipo: MENOR PREÇO POR Item.

Licitante: Jhonny Máquinas e Implementos Eireli CNPJ: 24.184.923/0001-09

Tel: (51) 3634-1903 / (51) 99504278

E-mail: vendasjhonnymaquinas@gmail.com

Endereço: Rua Bento Gonçalves, 295 Jardim do Vale – Bom Princípio / RS

**Dados do Representante legal:**

Nome	Emerson Jhonny Horbach
CPF	827.392.850-00
Cargo	Sócio Diretor

**Dados Bancários:**

Nome do Banco	748 – Sicredi
Agência	0167 – Bom Princípio
Nº da Conta corrente	35.165-1

Apresentamos nossa proposta referente ao Pregão Presencial nº 016/2016, conforme descrição no Edital.

ITEM	PRODUTO	UND	QTD	MARCA/ MODELO	VALOR UNITÁRIO	VALOR TOTAL
1	Grade niveladora com 32 discos com dimensões mínimas de 20", largura de corte mínima de 2.700 mm, espaçamento entre discos mínimo de 170 mm, profundidade de corte mínima de 50 mm, Peso mínimo de 800 kg e Potencia requerida de no mínimo 75 CV.	UND	1	METAL FREITAS GNH 32X20	R\$ 14.700,00	R\$ 14.700,00
4	Arado subsolador contendo 05 hastes e discos de corte frontal, espaçamento mínimo de 350 mm, largura útil mínima de 1.500 mm, Peso mínimo 500 kg, Potencia Requerida mínima de 60 CV.	UND	1	METAL FREITAS AR5	R\$9.900,00	R\$9.900,00
5	Roçadeira com largura mínima de corte de 1,70 metros, contendo dimensões totais mínimas de 1.900 largura x 2.500 comprimento x 1.100 altura, altura mínima do corte de 40 mm, acoplamento no trator em 3 pontos. Número de flanges de no mínimo 07. Peso mínimo de 450 kg, com Potência requerida mínima de 60 CV.	UND	1	METAL FREITAS RO170	R\$8.400,00	R\$8.400,00
Total						R\$ 33.000,00

**24.184.923/0001-09**

**JHONNY MÁQUINAS  
E IMPLEMENTOS EIRELI**

IE: 233/0022632

Rua Bento Gonçalves, nº 295

**CEP - 95.765-000 - BOM PRINCÍPIO / RS**

Jhonny Máquinas e Implementos Eireli  
CNPJ: 24.184.923/0001-09  
End.: Rua Bento Gonçalves, 295 Bom Princípio RS  
TEL: 51 3634-1903 / 51 99504278  
E-mail: vendasjhonnymaquinas@gmail.com



**JHONNY**

*Máquinas e Implementos*



VALIDADE DA PROPOSTA: 60 dias  
PRAZO DE ENTREGA: CONFORME O EDITAL





Declaramos ainda que estamos de acordo com os termos do edital e acatamos suas determinações, bem como, informamos que nos preços propostos estão incluídos todos os custos, fretes, impostos, obrigações, fornecimento de equipamento e prestação de assistência técnica, garantia e quaisquer outros que incidam ou venham a incidir sobre o objeto licitado, constante nesta proposta.

Bom Princípio, 09 de novembro de 2016.

Emerson Jhonny Horbach  
CPF: 827.392.850-00  
Cargo: Sócio Diretor

24.184.923/0001-09  
JHONNY MÁQUINAS  
E IMPLEMENTOS EIRELI  
IE: 233/0022632  
Rua Bento Gonçalves, nº 295  
CEP - 95.765-000 - BOM PRINCÍPIO / RS

Jhonny Máquinas e Implementos Eireli  
CNPJ: 24.184.923/0001-09  
End.: Rua Bento Gonçalves, 295 Bom Princípio RS  
TEL: 51 3634-1903 / 51 99504278  
E-mail: vendasjhonnymaquinas@gmail.com





## ROÇADEIRA CENTRAL e LATERAL

Marca: **MetalFreitas** Modelos: **RTE**



Equipamento para acoplar ao terceiro ponto do trator e acionada por tomada de força com 540 RPM. Equipada com caixa de transmissão direta com giro livre incorporado em banho a óleo, com embreagem. Acompanha cardan com proteção. Possui roda de apoio (lubrificada por engraxadeiras), com regulagem de altura do corte que variam entre 1 e 30 cm. Laterais reguláveis com parafusos e deslizadores substituíveis, permitindo o ajuste da altura lateral dos "esquis".


Equipada com defletores traseiros (sistema de segurança) para amenizar o impacto das partículas roçadas e dos eventuais objetos que possam ser projetados mediante a ação das correntes e navalhas de corte.

As lâminas de corte são fabricadas em aço carbono com tratamento térmico.

Acompanha corrente para terceiro ponto permitindo cortes mais uniformes.


- a) Opcional de CORRENTES para áreas pedregosas;
- b) Opcional de deslocamento lateral;
- c) Pinos para terceiro ponto;
- d) Cabeçalho com duas posições;
- e) Com "esquis" substituíveis;
- f) Variação na altura do corte em até 50cm;
- g) Defletores frontais.

\* As medidas de área de corte e área total, poderão ser alterados conforme solicitação do cliente.





## ROÇADEIRAS DESLOCÁVEIS




\* Largura

MODELO	Total	Corte
RTE 120	1200mm	1000mm
RTE 140	1400mm	1200mm
RTE 160	1600mm	1400mm



\* Largura

MODELO	Total	Corte
RTE 180	1800mm	1600mm
RTE 200	2000mm	1800mm
RTE 220	2200mm	2000mm



Equipamento ideal para uso de pastagem natural, limpeza de áreas de gramado alto, ou mesmo em vegetação de médio porte. Destaca-se o cuidado na utilização em áreas que contenham pedras e tocos de árvores, visto que as mesmas poderão ser projetadas pela ação das navalhas, inclusive ocasionando a quebra do equipamento (navalhas). Recomenda-se o uso de correntes quando da utilização do equipamento em locais de risco.

## ARADO AIVECA

METALÚRGICA  
**FREITAS**  
BOQUEIRÃO DO LEÃO - RS

Dependendo da região, este equipamento é popularmente conhecido como "Arado Aiveca" ou "Papa Terra". Ideal para trabalho de formação de camalhão de terra para plantio de hortaliças e tabaco. Possui variação de 2 até 5 aivecas com tamanhos que variam entre 0,8m (área de trabalho de 800mm) até 3,5 metros (área de trabalho de 3500mm).

A modelagem específica a variação de aivecas (av) e, conseqüentemente alteração na área de trabalho, adaptável a necessidade do cliente. Opcional de haste para instalação na parte frontal das aivecas, esta haste é fabricada em aço 1045 oferecendo ótima resistência (mesma garra usada em pé-de-pato). Todos os modelos possuem opcional de "riscador", equipamento que é instalado na parte de trás das aivecas, que permite a abertura de uma pequena verga sobre o camalhão recém formado.

MODELO  
**TMB 2av**  
**TMB 3av**  
**TMB 4av**  
**TMB 5av**



METALÚRGICA  
**FREITAS**  
BOQUEIRÃO DO LEÃO - RS

# METALÚRGICA FREITAS LTDA

Tel.: (51) 3789-1012 / 3770-1093  
Cel.: (51) 9725-3945 ou 9376-5353

www.metalfreitas.com.br  
metalfreitas@bol.com.br ou moises@freitas-rs.com.br



**METALÚRGICA**  
**FREITAS**  
 BOQUEIRÃO DO LEÃO - RS


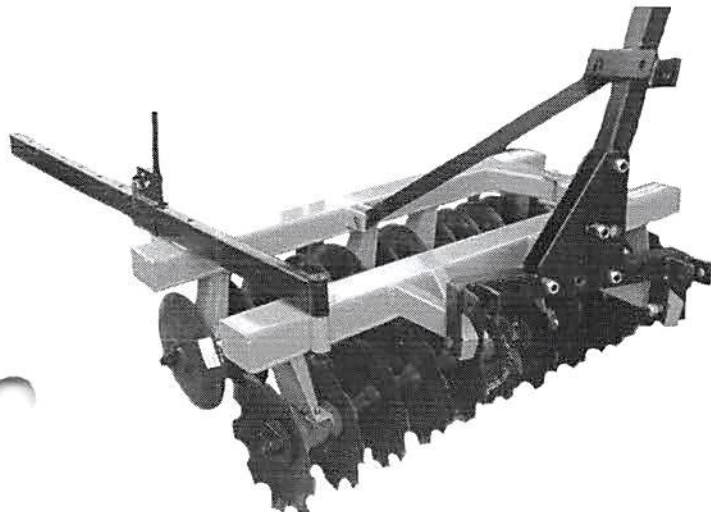
[www.metalfreitas.com.br](http://www.metalfreitas.com.br)  
[metalfreitas@bol.com.br](mailto:metalfreitas@bol.com.br) [moises@freitas-rs.com.br](mailto:moises@freitas-rs.com.br)

Tel.: (51) 3789-1012 / (51) 3770-1093

Cel.: (51) 9725-3945 (Vanderlei)

(51) 9376-5353 (Moisés)

Rua São João, 1699 - Centro  
 Boqueirão do Leão - RS - CEP 95.920-000



**MODELO GNH**

Grade niveladora com 32 discos

\*Com dimensões de 20"

\*Largura de corte de 2.700 mm.


\*Espaçamento entre discos de 170 mm



\*Profundidade de corte 50 mm

\*Peso de 800 kg

\*Potencia requerida de no mínimo 75 CV

*Handwritten blue ink notes and signatures:*  
 - A large 'A' on the right side.  
 - Several vertical lines and other scribbles.  
 - A signature 'R' at the bottom right.





# METALÚRGICA FREITAS LTDA

Tel.: (51) 3789-1012 / 3770-1093  
Cel.: (51) 9725-3945 ou 9376-5353

[www.metalfreitas.com.br](http://www.metalfreitas.com.br)  
[metalfreitas@bol.com.br](mailto:metalfreitas@bol.com.br) ou [moises@freitas-rs.com.br](mailto:moises@freitas-rs.com.br)

CNPJ 05.852.250/0001-73 - INSCR. EST. 253/0005189

*R*

*el*

*R*

*KB*





AO MUNICÍPIO DE IRINEÓPOLIS / SC

EDITAL DE PREGÃO PRESENCIAL Nº 016/2016

ENVELOPE Nº 01 - PROPOSTA

PROPONENTE: JHONNY MÁQUINAS E IMPLEMENTOS EIRELI - EPP

CNPJ: 24.184.923/0001-09

PROCESSO LICITATORIO Nº 50/2016



Handwritten cursive text on the left side of the page, oriented vertically. The text is difficult to decipher but appears to be a list or series of words.

Handwritten cursive text at the top of the page, oriented horizontally. The text is difficult to decipher but appears to be a list or series of words.





**ANEXO IV  
PROPOSTA**

PROCESSO LICITATÓRIO N.º 50/2016  
PREGÃO PRESENCIAL N.º 16/2016- Registro de Preços

Razão Social: Tlm Comercial Eireli EPP

CNPJ: 24.758.964/0001-61 Insc. Estadual: 257.958.614 Inscrição Municipal: 10667

Endereço: Rua 30 de Dezembro, 265- CEP 88820-000

Bairro: Jardim Elizabeth Cidade/Estado: Içara – SC Tel/Fax: (48) 3432-6811

E-mail: licitacao@tlmcomercial.com.br Contato: Kettilei de Medeiros

Banco do Brasil Agência: 5370-8 Içara -SC Conta: 8256-2


A empresa Tlm Comercial Eireli EPP, com sede na rua 30 de Dezembro, 265 Bairro Jardim Elizabeth, Içara - SC, inscrita no cnpj n.º 24.758.964/0001-61, abaixo assinada por seu representante legal, interessada na participação do presente pregão, propõe a esse município o fornecimento dos objetos abaixo relacionados, parte deste ato convocatório, e de acordo com a presente proposta comercial, nas seguintes condições:

Item	Quant	Unidade	Descrição	Marca	Valor Unitário R\$	Valor Total R\$
01	01	Unidade	Grade niveladora com 32 discos com dimensões mínimas de 20", largura de corte mínima de 2.700 mm, espaçamento entre discos mínimo de 170 mm, profundidade de corte mínima de 50 mm, Peso mínimo de 800 kg e Potencia requerida de no mínimo 75 CV.	Budny GNB 32X22	R\$ 11.000,00 (Onze mil reais).	R\$ 11.000,00 (Onze mil reais).
4	01	Unidade	Arado subsolador contendo 05 hastes e discos de corte frontal, espaçamento mínimo de 350 mm, largura útil mínima de 1.500 mm, Peso mínimo 500 kg, Potencia Requerida mínima de 60 CV.	Budny ASDCB 1900	R\$ 7.500,00 (Sete mil e quinhentos reais).	R\$ 7.500,00 (Sete mil e quinhentos reais).
VALOR TOTAL : R\$ 18.500,00 (DEZOITO MIL E QUINHENTOS REAIS).						

Valor Total da Proposta R\$ 18.500,00 (DEZOITO MIL E QUINHENTOS REAIS).

- No preço cotado já estão incluídas eventuais vantagens e/ou abatimentos, impostos, taxas e encargos sociais, obrigações trabalhistas, previdenciárias, frete, fiscais e comerciais etc. e outras quaisquer que incidam sobre a contratação.
- Declaramos que o item ofertado atende à todas as especificações descritas no edital.
- VALIDADE DA PROPOSTA COMERCIAL:** 60 (sessenta), dias da data-limite para a entrega dos envelopes).
- PRAZO DE ENTREGA:** Os equipamentos deverão ser entregues pela empresa vencedora do presente certame, de acordo com solicitação feita pela Administração Municipal, no prazo máximo de 30 (trinta) dias, após a solicitação, contados a partir da emissão da autorização de fornecimento, nas dependências da Secretaria da Infraestrutura da Prefeitura Municipal de Irineópolis, sita a Rua Rio Grande do Sul, nº 421 – Centro – Irineópolis – SC.
- PRAZO DE GARANTIA DO OBJETO:** 06 (seis) meses, contra defeitos de fabricação.

Içara-SC, 09 de Novembro de 2016.



Tlm Comercial Eireli - EPP  
CNPJ 24.758.964/0001-61  
Waldemiro Pereira Neto  
Procurador  
CPF: 796.300.499-53  
RG: 2739272

**24 758 964/0001-61**  
**TLM COMERCIAL EIRELI - EPP**  
R. 30 DE DEZEMBRO, 265  
JARDIM ELIZABETH - CEP 88820-000  
**IÇARA - SC**

TLM COMERCIAL EIRELI EPP

Rua 30 de Dezembro, 265 Jardim Elizabeth - Içara/SC - CEP 88820-000 Telefone: (48) 3432-6811

CNPJ 24.758.964/0001-61 E-mail: licitacao@tlmcomercial.com.br



154.258 98410001-61

TRM COMERCIAL EIRELI - EPP

INDIAN ELIZABETH - CEP 88820-000  
11 30 DE DEZEMBRO 2011

ICARA - SC



**ANEXO IV  
PROPOSTA**

**PROCESSO LICITATÓRIO N.º 50/2016  
PREGÃO PRESENCIAL N.º 16/2016- Registro de Preços**

Razão Social: Tlm Comercial Eireli EPP

CNPJ: 24.758.964/0001-61 Insc. Estadual: 257.958.614 Inscrição Municipal: 10667

Endereço: Rua 30 de Dezembro, 265- CEP 88820-000

Bairro: Jardim Elizabeth Cidade/Estado: Içara – SC Tel/Fax: (48) 3432-6811

E-mail: licitacao@tlmcomercial.com.br Contato: Kettilei de Medeiros

Banco do Brasil Agência: 5370-8 Içara -SC Conta: 8256-2

A empresa Tlm Comercial Eireli EPP, com sede na rua 30 de Dezembro, 265 Bairro Jardim Elizabeth, Içara - SC, inscrita no cnpj nº 24.758.964/0001-61, abaixo assinada por seu representante legal, interessada na participação do presente pregão, propõe a esse município o fornecimento dos objetos abaixo relacionados, parte deste ato convocatório, e de acordo com a presente proposta comercial, nas seguintes condições:

Item	Quant	Unidade	Descrição	Marca	Valor Unitário R\$	Valor Total R\$
01	01	Unidade	Grade niveladora com 32 discos com dimensões mínimas de 20", largura de corte mínima de 2.700 mm, espaçamento entre discos mínimo de 170 mm, profundidade de corte mínima de 50 mm, Peso mínimo de 800 kg e Potencia requerida de no mínimo 75 CV.	Budny GNB 32X22	R\$ 12.500,00 (Doze mil e quinhentos reais).	R\$ 12.500,00 (Doze mil e quinhentos reais).
4	01	Unidade	Arado subsolador contendo 05 hastes e discos de corte frontal, espaçamento mínimo de 350 mm, largura útil mínima de 1.500 mm, Peso mínimo 500 kg, Potencia Requerida mínima de 60 CV.	Budny ASDCB 1900	R\$ 8.000,00 (Oito mil reais).	R\$ 8.000,00 (Oito mil reais).
<b>VALOR TOTAL : R\$ 20.500,00 (VINTE MIL E QUINHENTOS REAIS).</b>						

Valor Total da Proposta R\$ 20.500,00 (VINTE MIL E QUINHENTOS REAIS).

- No preço cotado já estão incluídas eventuais vantagens e/ou abatimentos, impostos, taxas e encargos sociais, obrigações trabalhistas, previdenciárias, frete, fiscais e comerciais etc. e outras quaisquer que incidam sobre a contratação.
- Declaramos que o item ofertado atende à todas as especificações descritas no edital.
- VALIDADE DA PROPOSTA COMERCIAL:** 60 (sessenta), dias da data-limite para a entrega dos envelopes).
- PRAZO DE ENTREGA:** Os equipamentos deverão ser entregues pela empresa vencedora do presente certame, de acordo com solicitação feita pela Administração Municipal, no prazo máximo de 30 (trinta) dias, após a solicitação, contados a partir da emissão da autorização de fornecimento, nas dependências da Secretaria da Infraestrutura da Prefeitura Municipal de Irineópolis, sita a Rua Rio Grande do Sul, nº 421 – Centro – Irineópolis – SC.
- PRAZO DE GARANTIA DO OBJETO:** 06 (seis) meses, contra defeitos de fabricação.

Içara-SC, 09 de Novembro de 2016.

  
Tlm Comercial Eireli -EPP  
CNPJ 24.758.964/0001-61  
Waldemiro Pereira Neto  
Procurador  
CPF: 796.300.499-53  
RG: 2739272

**24 758 964/0001-61**  
**TLM COMERCIAL EIRELI - EPP**  
R. 30 DE DEZEMBRO, 265  
JARDIM ELIZABETH - CEP 88820-000  
**IÇARA - SC**

TLM COMERCIAL EIRELI EPP

Rua 30 de Dezembro, 265 Jardim Elizabeth - Içara/SC - CEP 88820-000 Telefone: (48) 3432-6811

CNPJ 24.758.964/0001-61 E-mail: licitacao@tlmcomercial.com.br



24-758 8841001-81

ALM. COMERCIAL EIRELI - EPP

AV. DA BARRAGEM - CEP 08320-000  
n. 30 DE DEZEMBRO 282

ICARA - SC



**ANEXO IV  
 PROPOSTA**


PROCESSO LICITATÓRIO N.º 50/2016  
 PREGÃO PRESENCIAL N.º 16/2016- Registro de Preços

Razão Social: Tlm Comercial Eireli EPP

CNPJ: 24.758.964/0001-61 Insc. Estadual: 257.958.614 Inscrição Municipal: 10667

Endereço: Rua 30 de Dezembro, 265- CEP 88820-000

Bairro: Jardim Elizabeth Cidade/Estado: Içara – SC Tel/Fax: (48) 3432-6811

E-mail: licitacao@tlmcomercial.com.br Contato: Kettilei de Medeiros

Banco do Brasil Agência: 5370-8 Içara -SC Conta: 8256-2


A empresa Tlm Comercial Eireli EPP, com sede na rua 30 de Dezembro, 265 Bairro Jardim Elizabeth, Içara - SC, inscrita no cnpj n.º 24.758.964/0001-61, abaixo assinada por seu representante legal, interessada na participação do presente pregão, propõe a esse município o fornecimento dos objetos abaixo relacionados, parte deste ato convocatório, e de acordo com a presente proposta comercial, nas seguintes condições:

Item	Quant	Unidade	Descrição	Marca	Valor Unitário R\$	Valor Total R\$
01	01	Unidade	Grade niveladora com 32 discos com dimensões mínimas de 20", largura de corte mínima de 2.700 mm, espaçamento entre discos mínimo de 170 mm, profundidade de corte mínima de 50 mm, Peso mínimo de 800 kg e Potencia requerida de no mínimo 75 CV.	Budny GNB 32X22	R\$ 14.800,00 (Quatorze mil e oitocentos reais).	R\$ 14.800,00 (Quatorze mil e oitocentos reais).
4	01	Unidade	Arado subsolador contendo 05 hastes e discos de corte frontal, espaçamento mínimo de 350 mm, largura útil mínima de 1.500 mm, Peso mínimo 500 kg, Potencia Requerida mínima de 60 CV.	Budny ASDCB 1900	R\$ 10.000,00 (Dez mil reais).	R\$ 10.000,00 (Dez mil reais).
VALOR TOTAL : R\$ 24.800,00 (VINTE E QUATRO MIL E OITOCENTOS REAIS).						

Valor Total da Proposta R\$ 24.800,00 (VINTE E QUATRO MIL E OITOCENTOS REAIS).

- No preço cotado já estão incluídas eventuais vantagens e/ou abatimentos, impostos, taxas e encargos sociais, obrigações trabalhistas, previdenciárias, frete, fiscais e comerciais etc. e outras quaisquer que incidam sobre a contratação.
- Declaramos que o item ofertado atende à todas as especificações descritas no edital.
- **VALIDADE DA PROPOSTA COMERCIAL:** 60 (sessenta), dias da data-limite para a entrega dos envelopes).
- **PRAZO DE ENTREGA:** Os equipamentos deverão ser entregues pela empresa vencedora do presente certame, de acordo com solicitação feita pela Administração Municipal, no prazo máximo de 30 (trinta) dias, após a solicitação, contados a partir da emissão da autorização de fornecimento, nas dependências da Secretaria da Infraestrutura da Prefeitura Municipal de Irineópolis, sita a Rua Rio Grande do Sul, nº 421 – Centro – Irineópolis – SC.
- **PRAZO DE GARANTIA DO OBJETO:** 06 (seis) meses, contra defeitos de fabricação.

Içara-SC, 09 de Novembro de 2016.

  
 Tlm Comercial Eireli -EPP  
 CNPJ 24.758.964/0001-61  
 Waldemiro Pereira Neto  
 Procurador  
 CPF: 796.300.499-53  
 RG: 2739272

**24 758 964/0001-61**


**TLM COMERCIAL EIRELI - EPP**

**R. 30 DE DEZEMBRO, 265  
 JARDIM ELIZABETH - CEP 88820-000  
 IÇARA - SC**

TLM COMERCIAL EIRELI EPP

Rua 30 de Dezembro, 265 Jardim Elizabeth - Içara/SC - CEP 88820-000 Telefone: (48) 3432-6811

CNPJ 24.758.964/0001-61 E-mail: licitacao@tlmcomercial.com.br



14 358 88410001-61  
LTM COMERCIAL EIRELI - EPP  
R 30 DE DEZEMBRO 1988  
ANDRÉ ELIAS BETH - CPF 48836010  
IÇARA - SC



# GRADE NIVELADORA BUDNY 32 DISCOS



Modelos	GNB – 32 Discos 20"	GNB – 32 Discos 22"
Largura de trabalho	2700mm	2700mm
Comprimento Grade fechada	2800mm	2800mm
Comprimento Grade aberta	3800mm	3800mm
Altura	690mm	720mm
Ângulo de abertura máx.	35°	35°
Peso total	775kg	825kg
Ø dos discos	20"	22"
Tipo de mancal	Rolamento	Rolamento
Espaçamento entre discos	175mm	175mm
Potência requerida	75cv	75cv
Número de discos	32	32
Opcional	Todos os discos lisos ou todos os discos recortados	Todos os discos lisos ou todos os discos recortados

A BUDNY, reserva-se o direito de alterar as características técnicas deste produto sem aviso prévio. As imagens são meramente ilustrativas.


[www.budny.com.br](http://www.budny.com.br)

**BUDNY**  
TRATORES E IMPLEMENTOS  
NOSSA HISTÓRIA TEM VOCE

# ARADO SUBSOLADOR COM DISCO DE CORTE BUDNY



**Modelo com 5 dentes**



**Modelo com 7 dentes**

Modelos	ASDCB - 1500	ASDCB - 1700	ASDCB - 1900
Largura de trabalho	1500mm	1700mm	1900mm
Comprimento total	1900mm	1900mm	1900mm
Altura Total	1260mm	1260mm	1260mm
Quantidade de dentes	5	5	7
Quantidade de discos	5	5	7
Peso total	500kg	510kg	635kg
Potência requerida	50cv	50cv	75cv
Altura do dente	520mm	520mm	520mm
Ø dos discos	Ø18"	Ø18"	Ø18"
Chassi	Tubo quadrado 100mm x 100mm x1/4"	Tubo quadrado 100mm x 100mm x1/4"	Tubo quadrado 100mm x 100mm x1/4"

*G*

*M R B*

A BUDNY, reserva-se o direito de alterar as características técnicas deste produto sem aviso prévio. As imagens são meramente ilustrativas.

[www.budny.com.br](http://www.budny.com.br)

**BUDNY**  
TRATORES E IMPLEMENTOS  
NOSSA HISTÓRIA TEM VOCÊ





1) PREFEITURA MUNICIPAL DE IRINEÓPOLIS-SC  
PROCESSO LICITATORIO N.º 50/2016  
PREGÃO PRESENCIAL N.º 16/2016 – REGISTRO DE PREÇOS  
TLM COMERCIAL EIRELI EPP  
CNPJ 24.758.964/0001-61  
ENVELOPE N.º 01 – Proposta Comercial

~~Handwritten scribbles at the top of the page, including a circled 'a' and various loops.~~

$\mu$

e

de

D

O

~~Handwritten scribble~~

|

r

~~Handwritten scribble~~

~~Handwritten scribbles at the bottom of the page, including a circled 'a' and various loops.~~





# Comercial Agrícola Capri Ltda.



## PROPOSTA DE PREÇO

PROCESSO LICITATÓRIO N.º 50/2016  
PREGÃO PRESENCIAL N.º 16/2016 – Registro de Preços

Ao  
Prefeitura Municipal de Irineópolis

Apresentamos nossa proposta para aquisição de equipamentos agrícolas, objeto da presente licitação, modalidade Pregão Presencial em Epígrafe, acatando todas as estipulações consignadas conforme abaixo:

Item	Qtd	UN	Descrição dos produtos	Valor Unit-RS.	Valor Total-RS	Marca/ Modelo
07	01	UN	Colhedora de forragens com plataforma de colheita de múltiplas forragens original, com bica hidráulica e sistema quebra jato, com no mínimo 04 rolos, número mínimo de facas no rotor de 10, Produção mínima de 30 ton/h, com no mínimo 20 opções de corte, com roda de apoio e sistema de quebra de grãos, Rotação na tomada de força mínima de 500 rpm e rotação do motor mínima de 1500 rpm, potência mínima para acionamento 50 CV, Peso mínimo de 600 Kg.	28.000,00	28.000,00	CREMASCO/ CUSTOM 950 CIII 10 FACAS+COM. HIDR. TOTAL+ QUEBRADOR DE GRÃOS + PLATAFORMA PAT 1000
<b>TOTAL RS</b>						<b>28.000,00</b>

### TOTAIS DO ITEM 07:

PREÇO UNITÁRIO: R\$ 28.000,00 (Vinte e oito mil reais)

PREÇO TOTAL: R\$ 28.000,00 (Vinte e oito mil reais)

### 1 – IDENTIFICAÇÃO DO CONCORRENTE:

Razão Social :	COMERCIAL AGRÍCOLA CAPRI LTDA.
Nº do C.N.P.J. :	05.797.417/0001-40
INSCRIÇÃO ESTADUAL :	374.115.913.114
REPRESENTANTE RESPONSÁVEL PELA ASSINATURA DO CONTRATO:	PLINIO CREMASCO JUNIOR, ESTADO CIVIL: CASADO – FUNÇÃO: SÓCIO ADMINISTRADOR - NACIONALIDADE: BRASILEIRA
CARTEIRA DE IDENTIDADE: C.P.F.(MF):	RG-4.437.966-SSP/SP 777.240.628-20
ENDEREÇO – TELEFONE – EMAIL:	RUA XV DE NOVEMBRO, 1553-BAIRRO SÃO VICENTE ITAPIRA – SP – TEL-3843-6643 FAX-19-3813-9600– CEP -13.974-520-e-mail : <a href="mailto:junior@caprimaquinas.com.br">junior@caprimaquinas.com.br</a>
DADOS BANCÁRIOS:	BRASIL – AGÊNCIA Nº - 0171-6 – ITAPIRA Nº DA CONTA CORRENTE C/C Nº - 35.727-8



# Comercial Agrícola Capri Ltda.



## 2. CONDIÇÕES GERAIS:

**2.1- Prazo de Garantia e assistência técnica:** 12 (Doze) meses, contados a partir da data de entrega do equipamento, contra defeitos de fabricação.

Segue abaixo as empresas responsáveis pela assistência.

**METALURGICA BRASPEC LTDA  
XV DE NOVEMBRO, 1474 – CENTRO  
ITAPIRA/SP  
TEL: (19) 3813-9600**

**2.2 - Validade da presente proposta:** A Ata de Registro de Preços terá a validade de 12 (doze) meses a contar da data de apresentação da mesma.

**2.3 – Prazo de Entrega:** Prazo máximo de 30 (trinta) dias, após a solicitação, contados a partir da emissão da autorização de fornecimento.


Secretaria da Infraestrutura da Prefeitura Municipal de Irineópolis,  
Rua Rio Grande do Sul, nº 421 – Centro – Irineópolis – SC.

**2.4 – Condição de Pagamento:** Conforme o Edital.

**2.5 – Declaramos que esta proposta, nos termos do edital, é firme e concreta, não nos cabendo desistência após a fase de habilitação, na forma do art. 43, § 6º, da Lei 8.666/93 com suas alterações, bem como que o equipamento ofertado atende integralmente as especificações solicitadas no edital.**

O preço proposto acima contempla todas as despesas necessárias ao pleno fornecimento, tais como encargos (obrigações sociais, impostos, taxas etc.) cotados separados e incidentes sobre o fornecimento, incluso todos os custos e demais despesas e encargos inerentes ao produto até sua entrega no local fixado neste edital.

Itapira, SP. 09 de Novembro de 2016.

  
COMERCIAL AGRÍCOLA CAPRI LTDA  
05.797.417/0001-40  
JACKSON PEREIRA  
RG-1,522,517-3 SSP/PR  
PROCURADOR

