


3 VISTA SUPERIOR
1 : 250



LAJE PRÉ-FABRICADA			
QUANTIDADE	TIPO	DIMENSÕES	VOLUME CONCRETO
24	PRÉ-FABRICADA	LAJE 125x420x30 Cm	26,60 m³
			26,60 m³

RECOBRIMENTO (CAPA) DA LAJE		
TIPO	DIMENSÕES	Volume
CONCRETO FCK 25 MpA	420x3000x8 cm	10,08 m³
		10,08 m³

ARMADURA DA CAPA DA LAJE	
Tipo	Barras (12m) + 10%
6.3 CA-50	229,00

DETALHES DAS SINALIZAÇÕES

VÃO DA PONTE:
30,00 m

ESCALA:
Como indicado

DATA: 08/2022

Nº DA PRANCHA
R - 01/02

MAJESTADE GUIMARÃES LTDA
C.N.P.J.: 80.0670739/0001-50

END.: RUA FRANCISCO DE PAULA PEREIRA, 47

TEL.: 3622- 6212

PROPRIETÁRIO: PREFEITURA MUNICIPAL DE IRINEÓPOLIS
C.N.P.J.: 83.102.558/0001-35

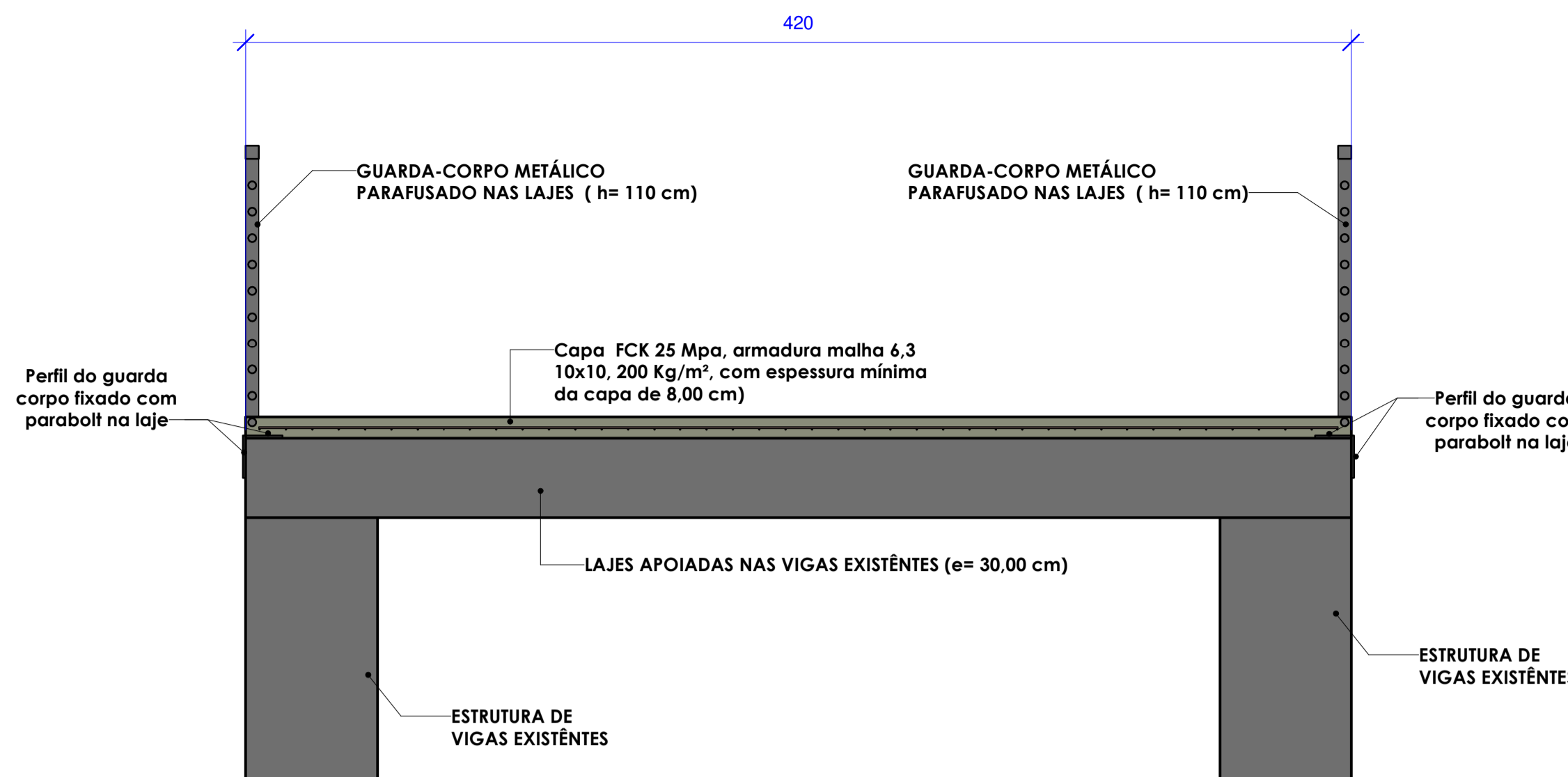
RESPONSÁVEL TÉCNICO: GILSON LUIZ GUIMARÃES
CREA: 34.624-3

OBRA:
PROJETO REFORMA DA LAJE DA PONTE DO RIO TAMANDUÁ
REFORMA - PONTE RIO TAMANDUÁ

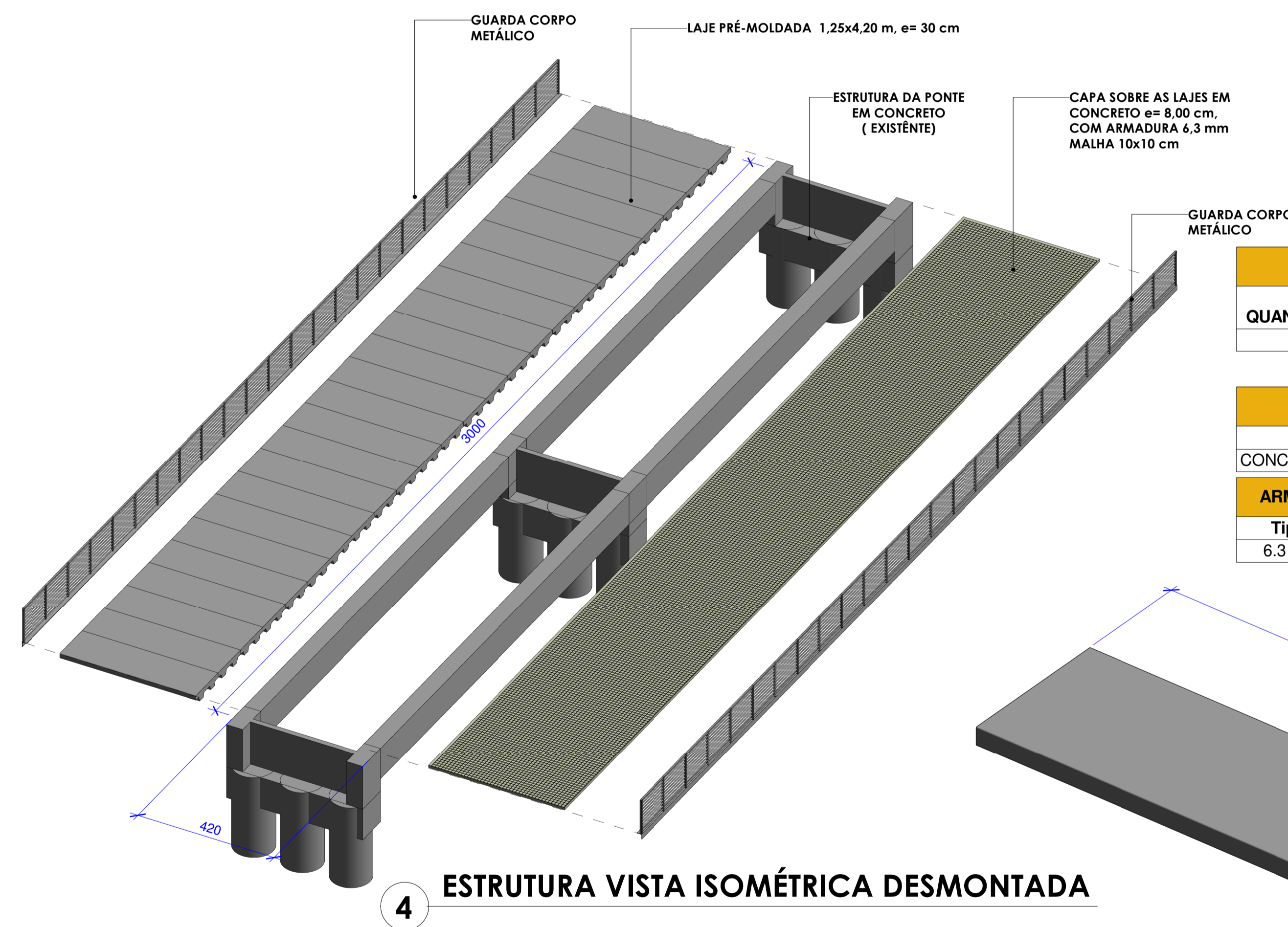
END. DA OBRA:
LOCALIDADE DE DESPRAIADO
IRINEÓPOLIS / SC



PREFEITURA MUNICIPAL DE IRINEÓPOLIS

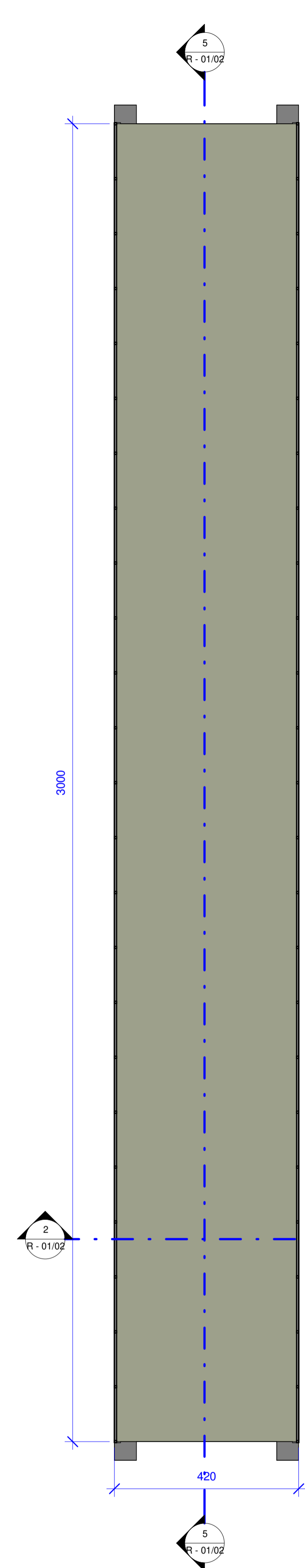


2 CORTE FRONTAL
1 : 20

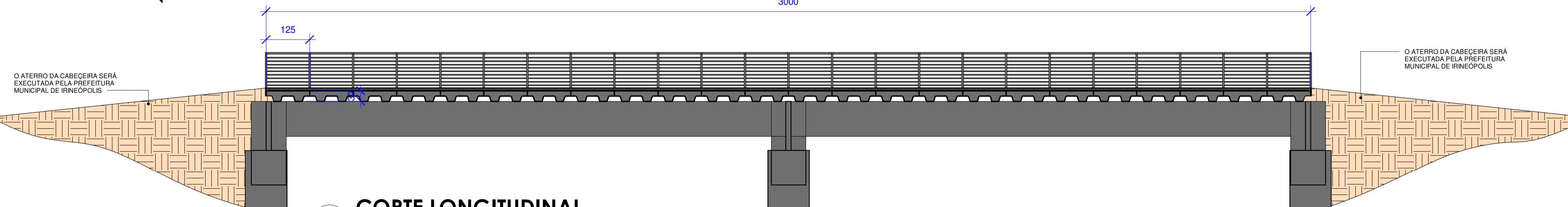


4 ESTRUTURA VISTA ISOMÉTRICA DESMONTADA

6 DET. LAJE PRÉ FABRICADA



5 CORTE LONGITUDINAL
1 : 75



O ATERRO DA CABECEIRA SERÁ EXECUTADA PELA PREFEITURA MUNICIPAL DE IRINEÓPOLIS

O ATERRO DA CABECEIRA SERÁ EXECUTADA PELA PREFEITURA MUNICIPAL DE IRINEÓPOLIS